

The Schwalbe logo, consisting of the word "SCHWALBE" in white capital letters inside a white swoosh, is positioned in the top right corner of the page. The background of the entire page is a dark, high-contrast photograph of a bicycle tire tread, with the word "SCHWALBE" visible on the sidewall of the tire.

SCHWALBE

A large, stylized number "19" is centered on the page. The "1" is composed of four vertical bars of varying heights, with the top bar being the tallest. The "9" is formed by a series of concentric, rounded lines that create a spiral effect, starting from a central point and expanding outwards. The number is rendered in a gradient of colors, transitioning from light blue on the left to a bright yellow-green on the right.

KERÉKPÁR GUMIK 2019

MAGYAR

SCHWALBE E-BIKE KÜLSŐGUMIK

A KOMPROMISSZUM MENTES E-BIKE

A JÖVŐ ELEKTROMOSÍTVÁ. SCHWALBE E-BIKE

KÜLSŐGUMIK. E-BIKE KÜLSŐGUMIK a válaszuk a következő kérdésre: „Melyik Schwalbe külsőgumi a legjobb választás E-Bike-ra?” Tapadás, stabilitás, defekt védelem, fékező erő és alacsony gördülési ellenállás. Ezek a mi követelményeink. Ezért csináljuk pontosan azt, amihez a legjobban értünk: külsőgumikat kerékpárokhoz és E-Bike-okhoz. A Schwalbe E-Bike külsőgumi a jövő – és a mi ajánlásunk, ha elektromos bringára terelődik a szó.



06 - 19 E-BIKE



20 - 27 ROAD



30 - 33 CROSS | GRAVEL



34 - 45 DOWNHILL | ENDURO | TRAIL | ALL MOUNTAIN



46 - 49 X-COUNTRY



50 - 53 ALL TERRAIN | FATBIKE



54 - 55 DIRT/BMX



56 - 57 SPIKES



60 - 67 MARATHON



70 - 73 URBAN



74 - 78 ACTIVE



79 SPECIAL PURPOSE



80 - 85 WHEELCHAIR



12 E-BIKE INFO

28 - 29 TUBELESS TECHNOLÓGIA

39 PROCORE

40 - 43 ADDIX I MTB TECHNOLÓGIÁK

68 - 69 DEFEKTVÉDELMI RENDSZER

86 - 89 **BELSŐGUMIK**

90 - 93 **SZERSZÁMOK ÉS KIEGÉSZÍTŐK**

94 FELNISZALAGOK

95 SZELEP ALKATRÉSZEK

96 - 97 ÁTTEKINTÉS ÉS JELMAGYARÁZAT

98 - 99 KÖRNYEZETVÉDELMI MÉRFÖLDKÖVEK

GYORSKERESŐ

AIRBORNE 83	HS228 78 / 83	RACING RAY 46 / 47
BIG APPLE 70	HURRICANE 52	RANGE CRUISER 77
BIG APPLE PLUS 70	ICE SPIKER PRO 56	RAPID ROB 53
BIG BEN 71	INSIDER 25	RIGHTRUN 82
BIG BEN PLUS 17 / 71	JUMBO JIM 52	RIGHTRUN PLUS 82
BLACK JACK 53	JUMPIN' JACK 54	ROAD CRUISER 76
CITY JET 72	KID PLUS 79	ROCK RAZOR 38
CRAZY BOB 55	KNOBBY 55	ROCKET RON 48
CX COMP 52	KOJAK 72	SCHWALBE E-ONE 18
CX PRO 33	LAND CRUISER 75 / 83	SCHWALBE G-ONE ALLROUND 19 / 30
DELTA CRUISER 74	LAND CRUISER PLUS 75	SCHWALBE G-ONE BITE 19 / 31
DELTA CRUISER PLUS 74	LITTLE BIG BEN 71	SCHWALBE G-ONE SPEED 19 / 30
DIRTY DAN 38 / 49	LITTLE JOE 79	SCHWALBE ONE 23 / 84
DOWNTOWN 82	LUGANO 27	SCHWALBE PRO ONE 22 / 85
DURANO 24 / 85	LUGANO ENDURANCE 26	SCHWALBE PRO ONE HT 22
DURANO DD 18 / 25	LUGANO T 26	SCHWALBE X-ONE ALLROUND 32
DURANO PLUS 24	MAD MIKE 55	SCHWALBE X-ONE BITE 33
EDDY CURRENT FRONT/REAR 08	MAGIC MARY 09 / 36	SCHWALBE X-ONE SPEED 32
ENERGIZER PLUS 13	MARATHON 14 / 64	SILENTO 73
ENERGIZER PLUS TOUR 13	MARATHON ALMOTION 66	SMART SAM 11 / 50 / 51
FAT ALBERT FRONT/REAR 45	MARATHON GT 15 / 63	SMART SAM PLUS 11 / 50 / 51
FAT FRANK 73	MARATHON GT 365 16 / 62	SPACE 53
FURIOUS FRED 49	MARATHON GT TOUR 15 / 63	SPEEDAIR 84
HANS DAMPF 09 / 37	MARATHON MONDIAL 67	SPICER 73
HS110 78	MARATHON PLUS 14 / 60 / 81	SUPER MOTO-X 17
HS116 78	MARATHON PLUS MTB 16 / 61	TABLE TOP 54
HS127 78 / 83	MARATHON PLUS TOUR 61	THUNDER BURT 49
HS140 78	MARATHON RACER 65	TOUGH TOM 53
HS158 78 / 83	MARATHON SUPREME 66	TRACER 79
HS159 78	MARATHON WINTER PLUS 57	TRYKER 17 / 79
HS166 78	NOBBY NIC 10 / 44	WINTER 56
HS180 78	RACING RALPH 46 / 47	



E-BIKE TIRES

MTB | ROAD | TOUR



EDDY CURRENT

SOFT

Az E-MTB külsógumik forradalma. A mi első igazi E-MTB specialistánk all mountain és enduro felhasználásra. Ez a külsógumi elérhetővé teszi a kompromisszummentes kerékpározást akár egy durva felfelé menetelen, akár egy technikás ösvényen. A határozott megjelenését a stabil, szögletes mintának, a több guminak és a magasabb bütyköknek köszönheti. 29" első és 27.5" hátsó kerékméret mellett biztosítja a maximális teljesítményt. **Profil kialakítás:** speciálisan kialakított futófélület az első és a hátsó kerékhez (FRONT és REAR). A bütykök közel 20%-kal masszívabbak, mint a többi Enduro/All Mountain profilok. Agresszív elrendezés, nyitott kialakítású és tömör V-barázda a középső és szélső bütykökön a direkt, precíz kormányzási karakterisztikáért és a motor tökéletes energia átvitelért a talajra - extrém tartósság mellett.

Super Gravity verzió: Az EDDY CURRENT első és hátsó kivitele: ADDIX Soft (narancs). Extrém stabil és defekt-tűrő, valamint nagyon dinamikus, kiválóan kezelhető.



REAR

NEW!

FRONT



NEW! EDDY CURRENT FRONT

Evolution Line, Hajtogatható külsógumi – HS 496

ETRTO	Size	!	⚡	⚙	🌪	Skin	Bar	Psi	🇩🇪	🇪🇺	EPI	Load	Art.-No.	
27.5"	70-584	27.5x2.80, 650B	Super Gravity, TLE	E-25	ADDIX	Black	Snake	1.2-2.6	17-38	1350	48	67	115 kg	11653983
29"	62-622	29x2.40	Super Gravity, TLE	E-25	ADDIX	Black	Snake	1.2-2.6	17-38	1250	44	67	115 kg	11653984
	65-622	29x2.60	Super Gravity, TLE	E-25	ADDIX	Black	Snake	1.2-2.6	17-38	1350	48	67	115 kg	11654023

NEW! EDDY CURRENT REAR

Evolution Line, Hajtogatható külsógumi – HS 497

27.5"	70-584	27.5x2.80, 650B	Super Gravity, TLE	E-25	ADDIX	Black	Snake	1.2-2.6	17-38	1350	48	67	115 kg	11653985
29"	65-622	29x2.60	Super Gravity, TLE	E-25	ADDIX	Black	Snake	1.2-2.6	17-38	1415	50	67	115 kg	11653986

NEW! HANS DAMPF


Evolution Line, Hajtogatható külsógumi – HS 491

27.5"	60-584	27.5x2.35, 650B	Super Gravity, TLE	E-25	ADDIX	Black	Snake	1.6-3.5	23-50	1065	38	67	115 kg	11601101
	65-584	27.5x2.60, 650B	SnakeSkin, TLE, Apex	E-25	ADDIX	Black	Snake	1.2-2.6	17-38	900	32	67	115 kg	11601106
	70-584	27.5x2.80, 650B	SnakeSkin, TLE, Apex	E-25	ADDIX	Black	Snake	1.2-2.6	17-38	1000	35	67	120 kg	11601107
29"	60-622	29x2.35	Super Gravity, TLE	E-25	ADDIX	Black	Snake	1.6-3.5	23-50	1150	41	67	125 kg	11601109
	65-622	29x2.60	SnakeSkin, TLE, Apex	E-25	ADDIX	Black	Snake	1.2-2.6	17-38	970	34	67	115 kg	11601110

NEW! HANS DAMPF

Performance Line, Hajtogatható külsógumi – HS 491

24"	60-507	24x2.35	Performance, TLR	E-25	ADDIX	Black	Twin	1.6-3.5	23-50	770	27	67	115 kg	11601118
-----	--------	---------	------------------	------	-------	-------	------	---------	-------	-----	----	----	--------	----------



MAGIC MARY

SOFT ULTRA SOFT

A downhill külsőgumi az E-MTB-dhez. Mary a kedvenc választása az enduro és downhill profioknak. A tökéletes választás szinte minden pályára. Maximális fékezési és kanyarodási tapadás az agresszív, nyitott profil kialakításnak köszönhetően még extrém sáros körülmények között is. Az optimális kombináció a tapadásért felfelé is: Magic Mary előre, Hans Dampf pedig hátra. A Super Gravity verzió tökéletesen megfelelő a különösen megerőltető E-MTB pályákra.

	Rolling	Road Grip	Off-Road Grip	Protection	Durability
Super Gravity Ultra Soft	██████████	██████████	██████████	██████████	██████████
Super Gravity Soft	██████████	██████████	██████████	██████████	██████████
TLE Apex Soft	██████████	██████████	██████████	██████████	██████████
Performance Bikepark	██████████	██████████	██████████	██████████	██████████



HANS DAMPF

SOFT SPEEDGRIP

Az új Hans Dampf mindent megtesz, hogy növelje az élményt e-Endurozás közben. Egészen 2.80 szélességig, Super Gravity karkasszal, Apex verzióban és természetesen Addix gumiösszetételekkel. A remek kezelhetőség, a legmagasabb defektvédelem a megerőltető pályákra – mind fel és mind lefelé is. Mindent egybevetve sokkal agresszívabb, mégis jó természetű marad a Hans Dampf a határokon belül, valamint megfelelő visszajelzést ad a talajról.

	Rolling	Road Grip	Off-Road Grip	Protection	Durability
Super Gravity Soft	██████████	██████████	██████████	██████████	██████████
TLE Apex Speedgrip	██████████	██████████	██████████	██████████	██████████

MAGIC MARY

Evolution Line, Hajtogatható külsőgumi – HS 447

ETRTO	Size	!	⚡	⚙	⚫	Skin	Bar	Psi	g	oz	EPI	Load	Art.-No.
27.5"	60-584 27.5x2.35, 650B	Super Gravity, TLE	E-25		Black	Snake	1.6-3.5	23-50	1100	39	67	115 kg	11600511.02
		Super Gravity, TLE	E-25		Black	Snake	1.6-3.5	23-50	1100	39	67	115 kg	11600537.02
	65-584 27.5x2.60, 650B	SnakeSkin, TLE, Apex	E-25		Black	Snake	1.2-2.6	17-38	1050	37	67	115 kg	11601010
	70-584 27.5x2.80, 650B	SnakeSkin, TLE, Apex	E-25		Black	Snake	1.2-2.6	17-38	1050	37	67	120 kg	11601012
29"	60-622 29x2.35	Super Gravity, TLE	E-25		Black	Snake	1.6-3.5	23-50	1165	41	67	125 kg	11600615.02
		SnakeSkin, TLE, Apex	E-25		Black	Snake	1.2-2.6	17-38	1065	38	67	115 kg	11601102

MAGIC MARY

Performance Line, Drótperemes külsőgumi – HS 447

27.5"	60-584 27.5x2.35, 650B	BikePark	E-25		Black	Twin	1.6-3.5	23-50	1475	52	20D2	115 kg	11100977.01
-------	------------------------	----------	------	--	-------	------	---------	-------	------	----	------	--------	-------------

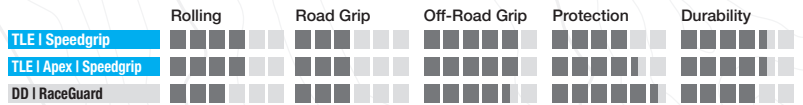
NOBBY NIC

SPEEDGRIP

A legnagyobb felhasználási területtel rendelkező E-MTB külső. Az igazi mindenes kiválóan működik minden szituációban, nem számít az eső, valamint a talaj állapota sem. A legszélesebb lehetséges felhasználási terület: túrúra, all-mountain-re, nehéz cross-country-ra csakúgy, mint technikás, kihívásokkal teli enduro pályákra.

Minta kialakítás: tökéletes tapadás és fékezési tulajdonság köszönhetően a speciális központi bűtyök elrendezésének, széles vállú minták a tökéletes irányításért a trükkös pályákon.

A teljes paletta megtalálható a 44. oldalon.



NOBBY NIC Evolution Line, Hajtogatható külsőgumi – HS 463

ETRTO	Size	!	⚡	⚙	⚫	Skin	Bar	Psi	⚖	⚖	EPI	Index	Load	Art.-No.
27.5"	65-584	27.5x2.60, 650B	SnakeSkin, TLE, Apex	E-25	ADDIX	Black	Snake	1.5-3.0	20-45	910	32	67	115 kg	11600910.01
	70-584	27.5x2.80, 650B	SnakeSkin, TLE, Apex	E-25	ADDIX	Black	Snake	1.2-2.6	17-38	960	34	67	120 kg	11600912.01
	75-584	27.5x3.00, 650B	SnakeSkin, TLE, Apex	E-25	ADDIX	Black	Snake	1.0-2.4	15-35	1010	36	67	120 kg	11600914.01
29"	65-622	29x2.60	SnakeSkin, TLE, Apex	E-25	ADDIX	Black	Snake	1.5-3.0	20-45	950	34	67	115 kg	11601025

NOBBY NIC Performance Line, Hajtogatható külsőgumi – HS 463

26"	60-559	26x2.35	DD, RaceGuard	E-50	ADDIX	Black	Snake	1.6-3.5	23-50	800	28	67	35B	121 kg	11600981.01
27.5"	60-584	27.5x2.35, 650B	DD, RaceGuard	E-50	ADDIX	Black	Snake	1.6-3.5	23-50	845	30	67	35B	121 kg	11600983.01
29"	60-622	29x2.35	DD, RaceGuard	E-50	ADDIX	Black	Snake	1.6-3.5	23-50	895	32	67	35B	121 kg	11600988.01

SMART SAM DD

SMART SAM PLUS

A már bizonyított mindenek. A Double Defense technológiával teljesen felkészült az E-MTB kerékpárokon való használatra. Akár a Race Guard, akár az extra 3mm-es GreenGuard szúrás elleni defektvédelemmel ellátott ECE-R75 jelölésű Smart Sam külsógumi mindig kiváló választás E-Bike-okra, melyet terepen, vagy akár kövezett utakon használnak.

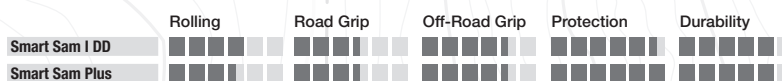
A teljes választék megtalálható az 50/51. oldalon.



1 2 3 4 5 **6** 7
SCHWALBE PROTECTION

 50

 25



SMART SAM DD

Performance Line, Hajtogatható külsógumi – HS 476

ETRTO	Size	!	⚡	🌀	🌪	Skin	Bar	Psi	🏋️	🏋️	EPI	Index	Load	Art.-No.
27.5"	57-584 27.5x2.25, 650B	DD, RaceGuard	E-50	ADDIX	Black	Snake	1.8-3.7	26-54	840	30	67	35B	121 kg	11600982.02
	65-584 27.5x2.60, 650B	DD, RaceGuard	E-50	ADDIX	Black	Snake	1.5-3.0	20-45	970	34	67	35B	121 kg	11600984.01
29"	57-622 29x2.25	DD, RaceGuard	E-50	ADDIX	Black	Snake	1.8-3.7	26-54	890	31	67	35B	121 kg	11600985.02

SMART SAM PLUS

Performance Line, Drótpéremes külsógumi – HS 476

26"	54-559 26x2.10	DD, GreenGuard	E-25	ADDIX	Black	Snake	2.0-4.0	30-55	895	32	67		100 kg	11101177.01
	57-559 26x2.25	DD, GreenGuard	E-50	ADDIX	Black	Snake	1.8-3.7	26-54	980	35	67	35B	121 kg	11101180.01
27.5"	57-584 27.5x2.25, 650B	DD, GreenGuard	E-50	ADDIX	Black	Snake	1.8-3.7	26-54	1025	36	67	35B	121 kg	11101148.01
29"	54-622 29x2.10	DD, GreenGuard	E-50	ADDIX	Black	Snake	2.0-4.0	30-55	965	34	67	35B	121 kg	11101143.01
	57-622 29x2.25	DD, GreenGuard	E-50	ADDIX	Black	Snake	1.8-3.7	26-54	1090	38	67	35B	121 kg	11101152.01



SZÜKSÉGEM VAN SPECIÁLIS

E-BIKE KÜLSŐGUMIKRA?

Egy E-Bike-on, mindegy, hogy az trekking, E-MTB, Gravel, vagy országúti kerékpárhether it is a trekking bike, E-MTB, Gravel or Road bike a kerékpározás összességében nagyobb átlagsebességgel történik. A motor, valamint az akkumulátor miatt a kerékpár súlya jelentősen magasabb, összehasonlítva egy hagyományos kerékpárral. Így egy lapos külsőgumi az E-Bike-on különösen bosszantó, mivel a javítása általában több időt vesz igénybe. Emiatt jelöltük a katalógusban „E-25” or „E-50” jelzéssel azokat a külsőgumikat, melyeket E-Bike-okra ajánlunk.

Az „E-25” jóváhagyású külsőgumik a tökéletes választás minden pedelecre, melynek a motorja 25 km/h-ig segít a tekerésben. Az ajánlás legfontosabb szempontja: a biztonság!

A gyors E-Bike-okhoz – s-pedelecekhez – (25 km/h felett is segítő motorral) külsőgumi-típusjóváhagyásra és biztosításra is szükség van. Ezekre az E-Bike-okra az európai ECE-R75 jóváhagyott külsőgumijainkat ajánljuk. A következő E-Bike oldalakon több mint 70 ilyen külsőgumi szerepel!

TERHELÉS ÉS SEBESSÉG INDEX

Mikor külsőgumit cserére kerül a sor, mindenképpen figyelni kell a jelölésre: ECE-R75-re, a maximum terhelhetőségre és a maximális sebességre. A terhelés és sebesség index a külsőgumi falán fel van tüntetve az alábbiak szerint: „28B”. A szám azonosítja be a terhelhetőséget (pld: 28 = 100 kg), a betű azonosítja a maximális sebességet (pld: B = 50 km/h).

6 TÉNY AZ E-BIKE KÜLSŐGUMIKRÓL

1

LEGJOBB TAPADÁS

=

KIVÁLÓ TAPADÓKÉPESSÉG,
NAGYOBB BIZTONSÁG KANYARODÁS
ÉS EMELKEDŐ SORÁN.

2

NAGY FÉKEZÉSI TELJESÍTMÉNY

=

RÖVIDEBB FÉKÚT

3

NAGYOBB STABILITÁS

=

TÖKÉLETES KEZELHETŐSÉG,
MAGAS KOMFORT,
KISEBB MÉRTÉKŰ KOPÁS

4

JÓ DEFECTVÉDELEM

=

KEVESEBB DEFEKT

5

ALACSONY GÖRDÜLÉSI ELLENÁLLÁS

=

NAGYOBB TELJESÍTMÉNY, HOSSZABB
AKKUMULÁTOR ÉLETTARTAM.

6

ECE-R75 TANÚSÍTVÁNY

=

GYORS E-BIKEOKHOZ SZÜKSÉGSZERŰ.

ENERGIZER PLUS

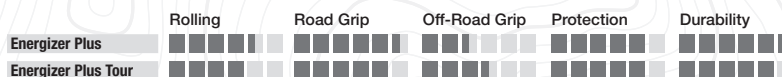
ENERGIZER PLUS TOUR

Speciálisan E-Bike-okhoz. Az új Energizer Plus egy ultramodern, dinamikus túraprofil kapott, sima középső futófelülettel és erős gyémánt oldalmintával. Könnyedén gurul jó tapadású úton, csakúgy mint aszfalt nélküli utakon. Az újonnan létrehozott Addix E-Compound egy speciálisan maximális tartósságra, alacsony gürdülési ellenállásra és rendkívüli tapadásra optimalizált összetétel még magas sebességeknél is. A bizonyított, 3 mm-es GreenGuard garantálja a megbízható átszúrás elleni védelmet a mindennapi túrázások során. Természetesen az új Energizer Plus is rendelkezik az ECE-R75 tanúsítvánnyal.

Energizer Plus Tour. Azonos védelmet nyújt, mint az Energizer Plus, csak strapabíró trekking mintával van készítve.



NEW!



NEW! ENERGIZER PLUS

Performance Line, Drótpéremes külsőgumi– HS 492

ETRTO	Size	!	⚡	⚙️	🌀	Skin	Bar	Psi	🏠	🏠	EPI	Index	Load	Art.-No.
26"	47-559 26x1.75	GreenGuard	E-50	ADDIX B	Black-Reflex	Twin	3.0-5.0	45-70	880	31	67	31B	109 kg	11101366
27.5"	50-584 27.5x2.00, 650B	GreenGuard	E-50	ADDIX B	Black-Reflex	Twin	2.5-4.5	35-65	1010	36	67	32B	112 kg	11101367
28"	37-622 28x1.40, 700x35C	GreenGuard	E-50	ADDIX B	Black-Reflex	Twin	4.0-6.0	55-85	735	26	67	26B	95 kg	11101368
	40-622 28x1.50, 700x38C	GreenGuard	E-50	ADDIX B	Black-Reflex	Twin	3.5-6.0	50-85	820	29	67	28B	100 kg	11101363
	47-622 28x1.75	GreenGuard	E-50	ADDIX B	Black-Reflex	Twin	3.0-5.0	45-70	980	35	67	33B	115 kg	11101370
	50-622 28x2.00	GreenGuard	E-50	ADDIX B	Black-Reflex	Twin	2.5-4.5	35-65	1080	38	67	35B	121 kg	11101371

ENERGIZER PLUS TOUR

Performance Line, Drótpéremes külsőgumi– HS 441

26"	47-559 26x1.75	GreenGuard	E-50	Energizer	Black-Reflex	Twin	3.0-5.0	45-70	875	31	67	31B	109 kg	11100527
28"	37-622 28x1.40, 700x35C	GreenGuard	E-50	Energizer	Black-Reflex	Twin	4.0-6.0	55-85	730	26	67	26B	95 kg	11100528
	40-622 28x1.50, 700x38C	GreenGuard	E-50	Energizer	Black-Reflex	Twin	3.5-6.0	50-85	845	30	67	28B	100 kg	11100529
	47-622 28x1.75	GreenGuard	E-50	Energizer	Black-Reflex	Twin	3.0-5.0	45-70	985	35	67	33B	115 kg	11100532

1 2 3 4 5 6 7
SCHWALBE PROTECTION

50



MARATHON PLUS

A defektmentes külsőgumi. Ez a defekkel szemben legellenállóbb levegővel felfújt külsőgumi. A levédett, 5 mm vastag SmartGuard réteggel gyártott külsőgumi - összehasonlítva más gyártók defektvédelemmel ellátott gumijaival - jelentős előnnyel bír a gördülési ellenállás terén is. A népszerűbb méretek tesztelve és jóváhagyva E-Bike-okhoz egészen 50 km/h sebességig.

A teljes választék megtalálható a 60. oldalon.



1 2 3 4 5 6 7
SCHWALBE PROTECTION

50

VSF all-ride
2017-2020
SUPERIOR DURABILITY
Tested: Quality tires for City-, Trekking and E-Bikes



MARATHON

Az eredeti: minden túragumi őse. A nagyon rugalmas GreenGuard defektvédő réteg 3 mm vastag. A legfontosabb méretek tesztelve és elfogadva gyors E-Bike-okra egészen 50km/h-ig.

A teljes választék megtalálható az 60. oldalon.



MARATHON PLUS

Performance Line, Drótpéremes külsőgumi – HS 440

ETRTO	Size	!	⚡	⚙️	🌪️	Skin	Bar	Psi	📏	📏	EPI	Index	Load	Art.-No.
20"	47-406 20x1.75	SmartGuard	E-50	Endurance	Black-Reflex	Twin	3.5-5.0	50-70	725	26	67	20B	80 kg	11100758
26"	47-559 26x1.75	SmartGuard	E-50	Endurance	Black-Reflex	Twin	3.0-5.0	45-70	995	35	67	31B	109 kg	11100762
	50-559 26x2.00	SmartGuard	E-25	Endurance	Black-Reflex	Twin	2.0-5.0	30-70	1100	39	67	34B	118 kg	11100763
27.5"	40-584 27.5x1.50, 650x38B	SmartGuard	E-50	Endurance	Black-Reflex	Twin	4.0-6.5	55-95	920	32	67	28B	100 kg	11100881
28"	37-622 28x1.40, 700x35C	SmartGuard	E-50	Endurance	Black-Reflex	Twin	4.0-6.0	55-85	900	32	67	26B	95 kg	11100769
	40-622 28x1.50, 700x38C	SmartGuard	E-50	Endurance	Black-Reflex	Twin	3.5-6.0	50-85	960	34	67	28B	100 kg	11100770
	47-622 28x1.75	SmartGuard	E-50	Endurance	Black-Reflex	Twin	3.0-5.0	45-70	1100	39	67	33B	115 kg	11100771

MARATHON

Performance Line, Drótpéremes külsőgumi – HS 420


20"	47-406 20x1.75	GreenGuard	E-50	Endurance	Black-Reflex	Twin	3.5-5.0	50-70	640	23	67	20B	80 kg	11100137
26"	47-559 26x1.75	GreenGuard	E-50	Endurance	Black-Reflex	Twin	3.0-5.0	45-70	875	31	67	31B	109 kg	11100138
	50-559 26x2.00	GreenGuard	E-50	Endurance	Black-Reflex	Twin	2.0-5.0	30-70	970	34	67	34B	118 kg	11100143
28"	37-622 28x1.40, 700x35C	GreenGuard	E-50	Endurance	Black-Reflex	Twin	4.0-6.0	55-85	730	26	67	26B	95 kg	11100007
	40-622 28x1.50, 700x38C	GreenGuard	E-50	Endurance	Black-Reflex	Twin	3.5-6.0	50-85	810	29	67	28B	100 kg	11100005
	47-622 28x1.75	GreenGuard	E-50	Endurance	Black-Reflex	Twin	3.0-5.0	45-70	985	35	67	33B	115 kg	11100140
	50-622 28x2.00	GreenGuard	E-50	Endurance	Black-Reflex	Twin	2.5-5.0	35-70	1080	38	67	35B	121 kg	11100613

1 2 3 4 5 **6** 7
SCHWALBE PROTECTION



TIPP
Trekkingbike

Tip Trekkingbike 3/2017:
City tires



MARATHON GT

A dinamikus Marathon extra kényelemmel. Azok számára, akik folyton mozgásban vannak – miközben tökéletesen megbíznak szeretett E-Bike-okban. Az exkluzív mintázat rejti az újonnan fejlesztett DualGuard defektvédelmet, mely egyformán megvédi a külsőgumit a vágásoktól és a szárazos defekttektől.



1 2 3 4 5 **6** 7
SCHWALBE PROTECTION



aktiv
Rad
fahren

TESTSIEGER
02/2018

TESTWINNER



MARATHON GT TOUR

A legmagasabb elvárásokhoz. A GT sorozat (szinte) minden terepen kiválóan bizonyít. Ezzel az új Delta profillal a GT TOUR rendkívül gyors, de mégis stabil még szilárd burkolat nélküli utakon is. A tartós, defektmentes E-Bike tekerés biztosított az Endurance gumiósszetételnek és a DualGuard defektvédelmi technológiának köszönhetően.



MARATHON GT

Performance Line, Drótpérmes külsőgumi– HS 480

ETRTO	Size	!	⚡	⚙	☁	Skin	Bar	Psi	g	oz	EPI	Index	Load	Art.-No.
28"	37-622 28x1.40, 700x35C	DualGuard	E-50	Endurance	Black-Reflex	Twin	4.0-6.0	55-85	765	27	67	26B	95 kg	11101117
	40-622 28x1.50, 700x38C	DualGuard	E-50	Endurance	Black-Reflex	Twin	3.5-6.0	50-85	850	30	67	28B	100 kg	11101118
	50-622 28x2.00	DualGuard	E-50	Endurance	Black-Reflex	Twin	2.5-5.0	35-70	1100	39	67	35B	121 kg	11101119

MARATHON GT TOUR

Performance Line, Drótpérmes külsőgumi– HS 485

26"	50-559 26x2.00	DualGuard	E-50	Endurance	Black-Reflex	Twin	2.0-5.0	30-70	995	35	67	34B	118 kg	11101292
28"	37-622 28x1.40, 700x35C	DualGuard	E-50	Endurance	Black-Reflex	Twin	4.0-6.0	55-85	765	27	67	26B	95 kg	11101290
	40-622 28x1.50, 700x38C	DualGuard	E-50	Endurance	Black-Reflex	Twin	3.5-6.0	50-85	850	30	67	28B	100 kg	11101289
	47-622 28x1.75	DualGuard	E-50	Endurance	Black-Reflex	Twin	3.0-5.0	45-70	1050	37	67	33B	115 kg	11101291

1 2 3 4 5 **6** 7
SCHWALBE PROTECTION



TIPP
Trekkingbike

Tip Trekkingbike 3/2017:
All-season tires



MARATHON GT 365

1 külsógumi, 4 évszak, 365 nap, külsógumi csere nélkül az E-Bike-on. A Marathon GT 365 az első olyan abroncs elektromos kerékpárokra, mely az év minden napján, szinte minden körülmény között biztonságos kapcsolatot biztosít az úttal. Az új lamellás minta és a speciálisan ezen gumi számára fejlesztett „FourSeason” összetétel biztosít teljes tapadást, évszaktól függetlenül. Ez a külsógumi is természetesen DualGuard defektvédelemmel rendelkezik a maximális biztonságért.

⚠ A GT 365 a megfelelő választás szinte minden körülmények között. Jeges utakon viszont csak valódi szögcsapás gumi biztosít megfelelő tapadást.



1 2 3 4 5 6 **7**
SCHWALBE PROTECTION



MARATHON PLUS MTB

A valaha létezett, defekttekkel szemben legellenállóbb MTB külsógumink elérhető gyors E-Bike-okra ECE-R75 jelöléssel (50 km/h-ig). A középső minta könnyedén gurul kemény felületen, miközben a szélső minták extrém tapadást biztosítanak a terepen. A SmartGuard kiváló defektvédelmet nyújt. Jó láthatóság, köszönhetően a fényvisszaverő csíkoknak az oldalfalon. Elérhető 26" 27.5" és 29" méretben is.



MARATHON GT 365

Performance Line, Drótperekes külsógumi – HS 475

ETRTO	Size	!	⚡	⚙	⚙	Skin	Bar	Psi	g	oz	EPI	Index	Load	Art.-No.
20"	40-406 20x1.50	DualGuard	E-50	Four Season	Black-Reflex	Twin	3.0-6.0	45-85	580	20	67	18B	75 kg	11101341
26"	50-559 26x2.00	DualGuard	E-50	Four Season	Black-Reflex	Twin	2.0-5.0	30-70	990	35	67	34B	118 kg	11101203
28"	37-622 28x1.40, 700x35C	DualGuard	E-50	Four Season	Black-Reflex	Twin	3.5-6.0	50-85	765	27	67	26B	95 kg	11101204
	40-622 28x1.50, 700x38C	DualGuard	E-50	Four Season	Black-Reflex	Twin	2.5-5.5	35-80	850	30	67	28B	100 kg	11101205
	47-622 28x1.75	DualGuard	E-50	Four Season	Black-Reflex	Twin	2.5-5.0	35-70	1045	37	67	33B	115 kg	11101342
	50-622 28x2.00	DualGuard	E-50	Four Season	Black-Reflex	Twin	2.5-4.5	35-65	1115	39	67	35B	121 kg	11101343

MARATHON PLUS MTB

Performance Line, Drótperekes külsógumi – HS 468

26"	54-559 26x2.10	SmartGuard	E-50	Dual	Black-Reflex	Twin	2.0-4.5	30-65	1150	41	67	35B	121 kg	11101005
	57-559 26x2.25	SmartGuard	E-50	Dual	Black-Reflex	Twin	2.0-4.0	30-55	1260	44	67	36B	125 kg	11101212
27.5"	54-584 27.5x2.10, 650B	SmartGuard	E-50	Dual	Black-Reflex	Twin	2.0-4.5	30-65	1200	42	67	36B	125 kg	11101024
	57-584 27.5x2.25, 650B	SmartGuard	E-50	Dual	Black-Reflex	Twin	2.0-4.0	30-55	1270	45	67	36B	125 kg	11101213
29"	54-622 29x2.10	SmartGuard	E-50	Dual	Black-Reflex	Twin	2.0-4.5	30-65	1275	45	67	36B	125 kg	11101025
	57-622 29x2.25	SmartGuard	E-50	Dual	Black-Reflex	Twin	2.0-4.0	30-55	1350	48	67	38B	132 kg	11101334

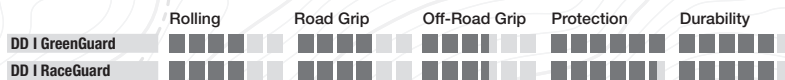
1 2 3 4 5 6 7
SCHWALBE PROTECTION

50



SUPER MOTO-X

Széles, kényelmes, biztonságos! Mindegy, hogy aszfalton vagy a hegyekben gurul, a Super Moto-X a legjobbat nyújtja minden területen. Az extra rugalmasságú Double Defense kialakítás segít, hogy még a legkeményebb körülmények között is elérje a célállomást. Természetesen a gyors E-Bike-okra is.



1 2 3 4 5 6 7
SCHWALBE PROTECTION

50



BIG BEN PLUS

Ballonosság az optimális rugózási érzésért. A robusztus, 3 mm vastag GreenGuard defektvédelem és a megerősített oldalfal teszi ezt a Balloonbike külsőgumit igazán kitarótva. ECE-R75 jóváhagyott, kényelmes és rugalmas. A tökéletes választás cargo kerékpárokhoz és bármely E-bike-hoz.



1 2 3 4 5 6 7
SCHWALBE PROTECTION

50



TRYKER

Speciális külsőgumi háromkerékű rekumbensekre. A külső kialakítása és a profil több nyomon haladó járműre lett hangolva. Minimális gördülési ellenállás, jó tapadás és strapabíróság a háromkerékű rekumbensekre. ECE-R75 tanúsítvány gyors E-Bike-okra (50km/h-ig).

*Magyarországon csak rendelésre elérhető.



SUPER MOTO-X

Performance Line, Drótperemes külsőgumi – HS 439

	ETRTO	Size	!	⚡	⚙	⚫	Skin	Bar	Psi	g	oz	EPI	Index	Load	Art.-No.	
	20"	62-406	20x2.40	DD, GreenGuard	E-50	Dual	Black-Reflex	Snake	2.0-4.5	30-65	880	31	67	33B	115 kg	11101327.01
NEW!	26"	62-559	26x2.40	DD, GreenGuard	E-50	Dual	Black-Reflex	Snake	2.0-4.0	30-55	1095	39	67	40B	140 kg	11101381.01
	27.5"	62-584	27.5x2.40, 650B	DD, GreenGuard	E-50	Dual	Black	Snake	2.0-4.0	30-55	1125	40	67	41B	145 kg	11100726.01
NEW!		62-584	27.5x2.40, 650B	DD, GreenGuard	E-50	Dual	Black-Reflex	Snake	2.0-4.0	30-55	1125	40	67	41B	145 kg	11101112.01
		70-584	27.5x2.80, 650B	DD, RaceGuard	E-50	Dual	Black	Snake	1.5-3.0	20-45	910	32	67	43B	155 kg	11101108

BIG BEN PLUS

Performance Line, Drótperemes külsőgumi – HS 439

	20"	55-406	20x2.15	DD, GreenGuard	E-50	Endurance	Black-Reflex	Snake	2.0-4.0	30-55	680	24	67	26B	95 kg	11101122
	24"	55-507	24x2.15	DD, GreenGuard	E-50	Endurance	Black-Reflex	Snake	2.0-4.0	30-55	835	29	67	34B	118 kg	11101340
	26"	55-559	26x2.15	DD, GreenGuard	E-50	Endurance	Black-Reflex	Snake	2.0-4.0	30-55	935	33	67	37B	128 kg	11101123
	27.5"	50-584	27.5x2.00, 650B	DD, GreenGuard	E-50	Endurance	Black-Reflex	Snake	2.5-5.0	35-70	860	30	67	37B	128 kg	11101124
	28"	50-622	28x2.00	DD, GreenGuard	E-50	Endurance	Black-Reflex	Snake	2.5-5.0	35-70	920	32	67	38B	132 kg	11101125

TRYKER

Performance Line, Hajtogatható külsőgumi – HS 433

	20"	40-406	20x1.50	RaceGuard	E-50	Endurance	Black-Reflex	Lite	4.0-6.0	55-85	320	11	67	17B	73 kg	11600303
--	-----	--------	---------	-----------	------	-----------	--------------	------	---------	-------	-----	----	----	-----	-------	----------



NEW!



SCHWALBE E-ONE

Speciálisan E-országúti kerékpárokra fejlesztett gyors külsőgumi. A V-Guard defektvéddő szalag magas szúrás elleni védelmet biztosít, az új Addix Race gumiösszetétel pedig kemény tapadást tesz lehetővé a nagysebességű kanyarokban, és nagyfokú tartósságot biztosít az elektromos használat mellett. 28 mm és 32 mm szélességben elérhető a maximális komfortért - hazai pályán és az Alpok emelkedőin is. Természetesen az új E-One is rendelkezik ECE-R75 tanúsítvánnyal a gyors E-kerékpárokhoz (50 km/h-ig).



RoadBike
TESTWINNER
(12/2017)



DURANO DD

A DD jelentése: Double Defense. A RaceGuard szalag mellett hatékony oldalfalvédelemmel is el van látva. Extra magas szintű defektvédelem és élettartam E-országúti kerékpárokra.



NEW! SCHWALBE E-ONE Evolution Line, Hajtogatható külsőgumi – HS 464A

ETRTO	Size	!	⚡	⚙️	⚫	Skin	Bar	Psi	🏠	🏠	EPI	Index	Load	Art.-No.
28"	28-622 28x1.10	V-Guard	E-50	ADDIX RACE	Black	Lite	6.0-8.0	85-115	315	11	127	22B	85 kg	11653999
	32-622 28x1.25, 700x32C	V-Guard	E-50	ADDIX RACE	Black	Lite	6.0-8.0	85-115	400	14	127	22B	85 kg	11654000

DURANO DD Performance Line, Hajtogatható külsőgumi – HS 464

28"	28-622 700x28C	DD, RaceGuard	E-25	Dual	Graphite-Skin	Snake	6.0-8.0	85-115	330	12	67		75 kg	11600812
-----	----------------	---------------	------	------	---------------	-------	---------	--------	-----	----	----	--	-------	----------

DURANO DD Performance Line, Drótpéremes külsőgumi – HS 464

28"	28-622 700x28C	DD, RaceGuard	E-25	Dual	Graphite-Skin	Snake	6.0-8.0	85-115	430	15	67		75 kg	11101061
-----	----------------	---------------	------	------	---------------	-------	---------	--------	-----	----	----	--	-------	----------

SCHWALBE G-ONE ALLROUND Evolution Line, Hajtogatható külsőgumi – HS 473

27.5"	40-584 27.5x1.50, 650B	MicroSkin, TLE	E-25	OneStar	Black	Micro	3.0-5.0	45-70	420	15	127		100 kg	11600792.01
28"	35-622 28x1.35, 700x35C	MicroSkin, TLE	E-25	OneStar	Black	Micro	3.0-5.0	45-70	400	14	127		75 kg	11600764.01
	40-622 28x1.50, 700x38C	MicroSkin, TLE	E-25	OneStar	Black	Micro	3.0-5.0	45-70	460	16	127		100 kg	11600766.01
		V-Guard	E-25	OneStar	Classic-Skin	Lite	3.0-5.0	45-70	420	15	127		100 kg	11601075

SCHWALBE G-ONE ALLROUND Performance Line, Hajtogatható külsőgumi – HS 473

27.5"	35-584 27.5x1.35, 650B	RaceGuard	E-25	Dual	Black	Lite	3.0-5.0	45-70	360	13	67		75 kg	11600927
	70-584 27.5x2.80, 650B	DD, RaceGuard	E-25	Dual	Black	Snake	1.5-3.0	20-45	790	28	67		150 kg	11600953
28"	35-622 28x1.35, 700x35C	RaceGuard	E-25	Dual	Black	Lite	3.0-5.0	45-70	380	13	67		75 kg	11600774
	40-622 28x1.50, 700x38C	RaceGuard	E-25	Dual	Black	Lite	3.0-5.0	45-70	440	16	67		100 kg	11600775



Tip Trekkingbike 3/2017:
Gravel tires



SCHWALBE G-ONE ALLROUND

Schwalbe One kavicsos utakra. Egy mindenes Gravel kerékpárokra elektromos rásegítéshez. A sima gördülésű G-One profilja és a Tubeless Easy technológia élményt nyújt a mezőkön, erdei ösvényeken tekeréshez - és természetesen aszfalton is.

*(A besorolás belső nélküli használatra vonatkozik.)

	Rolling	Road Grip	Off-Road Grip	Protection	Durability
MicroSkin TL Easy*	██████████	██████████	██████████	██████████	██████████
V-Guard	██████████	██████████	██████████	██████████	██████████
RaceGuard	██████████	██████████	██████████	██████████	██████████
DD RaceGuard	██████████	██████████	██████████	██████████	██████████



SCHWALBE G-ONE SPEED

A Speciális. Elektromos kerékpárokra is. Az új alacsonyabb profilnak köszönhetően lélegzetelállítóan gyors - főleg ahol számít a ballonosság. A Tubeless Easy technológiával és a V-Guard defektvédelemmel a G-One Speed igazi kemény munkára teremt.

*(A besorolás belső nélküli használatra vonatkozik.)

	Rolling	Road Grip	Off-Road Grip	Protection	Durability
MicroSkin TL Easy*	██████████	██████████	██████████	██████████	██████████
RaceGuard	██████████	██████████	██████████	██████████	██████████



SCHWALBE G-ONE BITE

Az igazi off-roader. Ez a G-One tökéletesen érzi magát az utakon, de az igazi ereje a terepen jön elő. A G-One Bite több terep, kevesebb aszfalt felhasználásra lett kifejlesztve. A nyitott futófelület kialakítás és az erős külső minták kiváló stabilitást biztosítanak kanyarodáskor, szinte belemarnak (Bite) az útba, ösvénybe.

*(A besorolás belső nélküli használatra vonatkozik.)

	Rolling	Road Grip	Off-Road Grip	Protection	Durability
MicroSkin TL Easy*	██████████	██████████	██████████	██████████	██████████

SCHWALBE G-ONE SPEED

Evolution Line, Hajtogatható külsőgumi – HS 472

ETRTO	Size	!	⚡	⊗	⊕	Skin	Bar	Psi	g	👤	EPI	Load	Art.-No.	
27.5"	40-584	27.5x1.50, 650B	MicroSkin, TLE, V-Guard	E-25	OneStar	Black	Micro	3.5-5.0	50-70	450	16	127	100 kg	11600997
28"	30-622	28x1.20, 700x30C	MicroSkin, TLE, V-Guard	E-25	OneStar	Black	Micro	3.5-5.5	50-80	330	12	127	75 kg	11600951
	35-622	28x1.35, 700x35C	MicroSkin, TLE, V-Guard	E-25	OneStar	Black	Micro	3.0-5.0	45-70	450	16	127	75 kg	11601054
	40-622	28x1.50, 700x38C	MicroSkin, TLE, V-Guard	E-25	OneStar	Black	Micro	3.0-5.0	45-70	480	17	127	100 kg	11600995

SCHWALBE G-ONE SPEED

Performance Line, Hajtogatható külsőgumi – HS 472

NEW!	27.5"	30-584	27.5x1.20, 650B	RaceGuard	E-25	Dual	Black	Lite	3.5-5.5	50-80	320	11	67	75 kg	11600929
	28"	30-622	28x1.20, 700x30C	RaceGuard	E-25	Dual	Black	Lite	3.0-5.0	45-70	350	12	67	75 kg	11600773.01

SCHWALBE G-ONE BITE

Evolution Line, Hajtogatható külsőgumi – HS 487

NEW!	27.5"	40-584	27.5x1.50	MicroSkin, TLE	E-25	OneStar	Black	Micro	3.0-5.0	45-70	420	15	127	100 kg	11601094
	28"	40-622	28x1.50, 700x38C	MicroSkin, TLE	E-25	OneStar	Black	Micro	3.0-5.0	45-70	460	16	127	100 kg	11601003





RACE
BIKE



TOUR TESTWINNER
"Minden tulajdonságával együtt a Schwalbe Pro One verhetetlen. Ebben a tubeless rendszer súlyelőnye is fontos szerepet játszik. Ez tette átfogó tesztyőztessé."

6 / 2018 Test Tubeless-Reifen



Bikeradar.com (2017)



RoadBike TESTWINNER 12/2017

SCHWALBE PRO ONE

A világ leggyorsabb országúti külsőgumija!


A Schwalbe Pro One egy új mércét állít. Bárki, aki használta, fel volt villanyozva. Gyorsabb, megbízhatóbb és könnyebb – ezt a levédett MicroSkin konstrukció teszi lehetővé. A gördülési ellenállása minimális! A körkörös vágás elleni védelem és a defektűrő képessége rendkívüli, különösképp Doc Blue tömítő folyadék használatával. Ez az abszolút csúcsmo­dell a Schwalbétól, immáron 30 mm szélességben is.

⚠ Belsőgumival is használható a Schwalbe Pro One, de az igazi előnyei tubeless, azaz belső nélküli felhasználás esetén jelentkeznek!

SCHWALBE PRO ONE HT

Kézzel készített szingógumi. A külsőgyártás szent grálja, és profik első választása. OneStar Tripla gumiösszetétel és a karkasz poliészterből és pamutból készült, ezzel biztosítva az alacsony gördülési ellenállást és a magas defektállóságot. A gyémánt profil jelzi a tapadást bármilyen nehéz körülmények között. Mostantól elérhető 622-27 méretben is.

A Schwalbe Pro One HT teljesen kézzel készült. Ez garantálja a kivételes minőséget minden egyes darabnak.



SCHWALBE PRO ONE Evolution Line, Hajtogatható külsőgumi – HS 462

	ETRTO	Size	!	🌀	●	Skin	Bar	Psi	g	oz	EPI	Load	Art.-No.
20"	28-406	20x1.10	MicroSkin, TLE	OneStar	Black	Micro	6.0-8.0	85-115	205	7	127	70 kg	11600811
26"	28-559	26x1.10	MicroSkin, TLE	OneStar	Black	Micro	4.0-6.5	55-95	275	10	127	75 kg	11601076
27.5"	25-584	650x25B	MicroSkin, TLE	OneStar	Black	Micro	5.0-7.5	70-110	265	9	127	70 kg	11600874
28"	23-622	700x23C	MicroSkin, TLE	OneStar	Black	Micro	5.0-8.5	70-125	240	8	127	70 kg	11600808
	25-622	700x25C	MicroSkin, TLE	OneStar	Black	Micro	5.0-7.5	70-110	260	9	127	70 kg	11600809
	28-622	700x28C	MicroSkin, TLE	OneStar	Black	Micro	4.0-6.5	55-95	280	10	127	75 kg	11600810
	30-622	28x1.20	MicroSkin, TLE	OneStar	Black	Micro	4.0-6.5	55-95	295	10	127	75 kg	11653989

NEW!

SCHWALBE PRO ONE HT Evolution Line, Tubular – HS 423

28"	22-622	700x22	Handmade Tubular, V-Guard	OneStar	Black	Lite	8.0-14.0	115-205	250	9	107	70 kg	11101217
	25-622	700x25	Handmade Tubular, V-Guard	OneStar	Black	Lite	6.0-10.0	85-145	290	10	107	70 kg	11101216
	27-622	700x27	Handmade Tubular, V-Guard	OneStar	Black	Lite	5.0-8.0	70-115	310	11	107	75 kg	11159011

NEW!



TUBELESS SZETT

2x SCHWALBE Pro One. Easy Fit & Doc Blue
25-622, Cikkszám. 16700024.01

SCHWALBE ONE

Schwalbe One. A név már önmagában is jelzi, hogy milyen fontos ez a külsőgumi a Schwalbénak. Az új sportos mintával, a kiváló versenyösszetétellel és a minőségi kivitelezéssel a Schwalbe új mércét állít a minőség és a teljesítmény terén.

Reflektorfényben az új Performance vonal – a Tubeless Easy verzió 622-25 méretben egy gazdaságos belső nélküli alternatíva a topmodell Schwalbe Pro One-nak, felvértezve magas biztonsági szinttel és a tubeless technológia minden előnyével.



Tip RoadBike
(11/16): best-value!



TOUR TESTWINNER
"A megbocsátó kormányzási viselkedése stabil és könnyen kezelhető. Kiváló csillapító képességet, sebességet, tapadást és biztonságot garantál, miközben nagyon kiegyensúlyozott és rendkívül kényelmes."



! Elérhető többféle színben, valamint stílusos „klasszikus” oldalfallal.

	Rolling	Road Grip	Off-Road Grip	Protection	Durability
V-Guard I OneStar	██████████	██████████	██████████	██████████	██████████
Performance	██████████	██████████	██████████	██████████	██████████

SCHWALBE ONE Evolution Line, Hajtogatható külsőgumi – HS 462A

	ETRTO	Size	!	⌘	●	Skin	Bar	Psi	g	oz	EPI	Load	Art.-No.
	20"	25-451 20x1.00	V-Guard	OneStar	Black	Lite	6.0-10.0	85-145	175	6	127	70 kg	11600872
	24"	25-540 24x1.00	V-Guard	WheelStar	Black	Lite	6.0-9.0	85-130	205	7	127	70 kg	11600870
	26"	25-559 26x1.00	V-Guard	WheelStar	Black	Lite	6.0-9.0	85-130	215	8	127	70 kg	11600871
		23-571 650x23C	V-Guard	OneStar	Black	Lite	6.0-10.0	85-145	205	7	127	70 kg	11600945
	27.5"	25-584 650x25B	V-Guard	OneStar	Black	Lite	6.0-8.0	85-115	215	8	127	70 kg	11600869
	28"	23-622 700x23C	V-Guard	OneStar	Black	Lite	6.0-10.0	85-145	210	7	127	70 kg	11600862
		25-622 700x25C	V-Guard	OneStar	Black	Lite	6.0-9.0	85-130	230	8	127	70 kg	11600863
			V-Guard	OneStar	Red Stripes	Lite	6.0-9.0	85-130	230	8	127	70 kg	11600865
			V-Guard	OneStar	Blue Stripes	Lite	6.0-9.0	85-130	230	8	127	70 kg	11600866
			V-Guard	OneStar	White Stripes	Lite	6.0-9.0	85-130	230	8	127	70 kg	11600867
NEW!				V-Guard	OneStar	Classic-Skin	Lite	6.0-9.0	85-130	230	8	127	70 kg
		28-622 700x28C	V-Guard	OneStar	Black	Lite	6.0-8.0	85-115	245	9	127	75 kg	11600864
NEW!		30-622 28x1.2, 700x30C	V-Guard	OneStar	Black	Lite	4.5-7.0	65-100	265	9	127	75 kg	11653988

NEW! SCHWALBE ONE Performance Line, Hajtogatható külsőgumi – HS 462

	28"	25-622 700x25C	RaceGuard, TLE	Dual	Black	Micro	5.0-7.5	70-110	350	12	67	70 kg	11601117.01
--	-----	----------------	----------------	------	-------	-------	---------	--------	-----	----	----	-------	-------------



DURANO

A kilométerfaló. A népszerű Durano kiemelkedő adottsága: rendkívül magas futásteljesítmény. A Dual Compound biztosítja a legjobb tapadást – még a nedves téli utakon is. RaceGuard defektvédelemmel.

! Elérhető sok vonzó színben.



DURANO PLUS

Maximális defektvédelem versenykerékpárokhoz. Az új dinamikus, lendületes profillal ellátott Durano Plus SmartGuard szalaggal érkezik, ami nagyon hatásos védelmet nyújt a defektek ellen. Az erős, rugalmas gumiréteg nem olyan vastag, mint a Marathon Plusnál, azonban példátlan védelmet jelent az országúti külsőgumik között.



DURANO Performance Line, Hajtogatható külsőgumi – HS 464

ETRTO	Size	!	☉	●	Skin	Bar	Psi	g	oz	EPI	Load	Art.-No.
20"	28-406 20x1.10	RaceGuard	Dual	Black	Lite	6.0-8.0	85-115	200	7	67	70 kg	11600683
24"	23-520 24x0.90	RaceGuard	Dual	Black	Lite	6.0-10.0	85-145	195	7	67	60 kg	11600685
26"	28-559 26x1.10	RaceGuard	Dual	Black	Lite	6.0-8.0	85-115	280	10	67	70 kg	11600686
28"	23-622 700x23C	RaceGuard	Dual	Black	Lite	6.0-10.0	85-145	225	8	67	70 kg	11600645
	25-622 700x25C	RaceGuard	Dual	Black	Lite	6.0-8.0	85-115	280	10	67	70 kg	11600639
		RaceGuard	Dual	Blue Stripes	Lite	6.0-8.0	85-115	245	9	67	70 kg	11600961
		RaceGuard	Dual	Red Stripes	Lite	6.0-8.0	85-115	280	10	67	70 kg	11600962
	RaceGuard	Dual	White Stripes	Lite	6.0-8.0	85-115	245	9	67	70 kg	11600963	
	28-622 700x28C	RaceGuard	Dual	Black	Lite	6.0-8.0	85-115	305	11	67	75 kg	11600687

DURANO Performance Line, Drótperemes külsőgumi – HS 464

20"	28-406 20x1.10	RaceGuard	Dual	Black	Lite	6.0-8.0	85-115	250	9	67	70 kg	11100916
	28-451 20x1 1/8	RaceGuard	Dual	Black	Lite	6.0-8.0	85-115	280	10	67	70 kg	11100917
28"	23-622 700x23C	RaceGuard	Dual	Black	Lite	6.0-10.0	85-145	300	11	67	70 kg	11100892
	25-622 700x25C	RaceGuard	Dual	Black	Lite	6.0-8.0	85-115	405	14	67	70 kg	11100893
	32-622 28x1.25, 700x32C	RaceGuard	Dual	Black	Lite	4.0-6.5	55-95	435	15	67	90 kg	11100918

DURANO PLUS Performance Line, Hajtogatható külsőgumi – HS 464

28"	23-622 700x23C	SmartGuard	Dual	Black	Twin	6.0-10.0	85-145	370	13	67	70 kg	11600680
	25-622 700x25C	SmartGuard	Dual	Black	Twin	6.0-8.0	85-115	410	14	67	70 kg	11600640

DURANO PLUS Performance Line, Drótperemes külsőgumi – HS 464

28"	23-622 700x23C	SmartGuard	Dual	Black	Twin	6.0-10.0	85-145	410	14	67	70 kg	11100912
	25-622 700x25C	SmartGuard	Dual	Black	Twin	6.0-8.0	85-115	450	16	67	70 kg	11100913
	28-622 700x28C	SmartGuard	Dual	Black-Reflex	Twin	6.0-8.0	85-115	530	19	67	85 kg	11100915



RoadBike:
TESTWINNER
12/2017



DURANO DD

Körkörös védelem. A DD jelentése: Double Defense. A RaceGuard szalag mellett hatékony oldalfalvédelemmel is el van látva. Ennek a magas szintű védelemnek és a jó karakterisztikájának köszönhetően a Durano DD-t is ajánljuk országúti E-kerékpáron való használatra.



INSIDER

Kifejezetten görgőzéshez! A gumiösszetételnek köszönhetően nagyon alacsony a külső és belső súrlódása, emiatt kifejezetten alkalmassá válik a görgőkön való használatra.

⚠ Figyelem! Az Insider nem használható közúton!

DURANO DD Performance Line, Hajtogatható külsőgumi – HS 464

	ETRTO	Size	!	⚡	⚙	●	Skin	Bar	Psi	g	oz	EPI	Load	Art.-No.
28"	23-622	700x23C	DD, RaceGuard	E-25	Dual	Graphite-Skin	Snake	6.0-10.0	85-145	275	10	67	70 kg	11600740
	25-622	700x25C	DD, RaceGuard	E-25	Dual	Graphite-Skin	Snake	6.0-8.0	85-115	300	11	67	70 kg	11600739
	28-622	700x28C	DD, RaceGuard	E-25	Dual	Graphite-Skin	Snake	6.0-8.0	85-115	330	12	67	75 kg	11600812

DURANO DD Performance Line, Drótperemes külsőgumi – HS 464

28"	23-622	700x23C	DD, RaceGuard	E-25	Dual	Graphite-Skin	Snake	6.0-10.0	85-145	355	13	67	70 kg	11100971
	25-622	700x25C	DD, RaceGuard	E-25	Dual	Graphite-Skin	Snake	6.0-8.0	85-115	385	14	67	70 kg	11100970
	28-622	700x28C	DD, RaceGuard	E-25	Dual	Graphite-Skin	Snake	6.0-8.0	85-115	430	15	67	75 kg	11101061

INSIDER Performance Line, Hajtogatható külsőgumi

26"	35-559	26x1.35	Performance		Roller	Blue	Twin	4.0-6.5	55-95	470	17	67	90 kg	11600063.02
28"	23-622	700x23C	Performance		Roller	Blue	Twin	6.0-10.0	85-145	310	11	67	70 kg	11600084.02
	35-622	700x35C	Performance		Roller	Blue	Twin	4.0-6.5	55-95	525	19	67	100 kg	11600564.01



LUGANO ENDURANCE

Lehet akár fixi, országúti kerékpár, vagy városi bringa, nem számít! Tartós gumiösszetétel, megerősített futófelület. A Lugano Endurance a tökéletes választás minden városi kalandhoz.



LUGANO T

A klasszikus szingógumi a legjobb áron. A Lugano T a leggazdaságosabb szingógumink.



Szelephossz: 32 mm.



LUGANO ENDURANCE Active Line, Drótperemes külsőgumi – HS 471

ETRTO	Size	!			Skin	Bar	Psi			EPI	Load	Art.-No.
28"	25-622 700x25C	Reinforced	Silica	Black	Twin	6.0-8.0	85-115	495	17	50	65 kg	11101214

LUGANO T Active Line, Tubular – HS 424


28"	22-622 700x22	K-Guard	Silica	Beige-Skin	Lite	6.0-10.0	85-145	300	11	T30	65 kg	11100489.01
		K-Guard	Silica	Black	Lite	6.0-10.0	85-145	300	11	T30	65 kg	11100490.01
	25-622 700x25	K-Guard	Silica	Black	Lite	5.0-10.0	70-145	330	12	T30	70 kg	11101159



LUGANO

A belépő szintű modellünk. Most új, dinamikus mintával. Vonzó színekben állnak rendelkezésre, most először 25 mm szélességben is! A Lugano megbízható teljesítményt nyújt kedvező áron.

! A Lugano klasszikus retro felirattal és bézs oldalfallal is elérhető.



LUGANO Active Line, Hajtogatható külsőgumi – HS 471

ETRTO	Size	!	☉	●	Skin	Bar	Psi	g	oz	EPI	Load	Art.-No.	
28"	23-622	700x23C	K-Guard	Silica	Black	Lite	6.0-9.0	85-130	260	9	50	65 kg	11600754
	25-622	700x25C	K-Guard	Silica	Black	Lite	6.0-8.0	85-115	280	10	50	65 kg	11600763
			K-Guard	Silica	Blue Stripes	Lite	6.0-8.0	85-115	280	10	50	65 kg	11600965
			K-Guard	Silica	Red Stripes	Lite	6.0-8.0	85-115	280	10	50	65 kg	11600967
			K-Guard	Silica	White Stripes	Lite	6.0-8.0	85-115	280	10	50	65 kg	11600968

LUGANO Active Line, Drótpéremes külsőgumi – HS 471

ETRTO	Size	!	☉	●	Skin	Bar	Psi	g	oz	EPI	Load	Art.-No.	
28"	20-622	700x20C*	K-Guard	Silica	Black	Lite	6.0-9.0	85-130	305	11	50	60 kg	11146000.01
	23-622	700x23C	K-Guard	Silica	Black	Lite	6.0-9.0	85-130	325	11	50	65 kg	11101009
			K-Guard	Silica	Classic-Skin	Lite	6.0-9.0	85-130	325	11	50	65 kg	11101015.02
	25-622	700x25C	K-Guard	Silica	Black	Lite	6.0-8.0	85-115	365	13	50	65 kg	11101010
			K-Guard	Silica	Black-Reflex	Lite	6.0-8.0	85-115	365	13	50	65 kg	11101063
			K-Guard	Silica	Red Stripes	Lite	6.0-8.0	85-115	365	13	50	65 kg	11101050
			K-Guard	Silica	White Stripes	Lite	6.0-8.0	85-115	365	13	50	65 kg	11101051
			K-Guard	Silica	Blue Stripes	Lite	6.0-8.0	85-115	350	12	50	65 kg	11101052
			K-Guard	Silica	Yellow Stripes	Lite	6.0-8.0	85-115	365	13	50	65 kg	11101239
			K-Guard	Silica	Classic-Skin	Lite	6.0-8.0	85-115	350	12	50	65 kg	11101053.02
	28-622	700x28C	K-Guard	Silica	Black	Lite	6.0-8.0	85-115	400	14	50	70 kg	11101029

*HS 384



TUBELESS TECHNOLOGY

www.schwalbe.com/tubeless-technology

A LEGJOBB TELJESÍTMÉNY ÖSSZETEVŐI

Legyen akár MTB, akár országúti kerékpár, vagy túrakerékpár. Minden ambíciós, sportos kerékpáros számára a Tubeless a megfelelő választás. Egyedül a belső nélküli, tubeless rendszerek érik el a legjobb eredményt az alábbiakban :

- ⊕ **SEBESSÉG**
- ⊕ **TAPADÁS**
- ⊕ **DEFEKTVÉDELEM**
- ⊕ **KÉNYELEM**

ILYEN EGYSZERŰ A TUBELESS

Amire szükséged van: Tubeless kompatibilis kerekek, Schwalbe TLE külsőgumik, Doc Blue Professional folyadék.



GYERÜNK: Mára a tubeless összeszerelés olyan egyszerűvé vált, mint a hagyományos belsőgumis rendszerek szerelése. Hasznos tippek és trükkök a belső nélküli külsőgumik használatához elérhetők a www.schwalbe.com/tubeless oldalon. A kiegészítők és a szerszámok a 90 – 93. oldalon találhatóak.

GYAKORLATI TRÜKKÖK

Használd a tubeless rendszert mindig megfelelő mennyiségű tömítőfolyadékkal. Ez növeli a szúrás elleni védelmet és megakadályozza a defektet.

Ellenőrizd a guminyomást és a tömítettséget rendszeresen. Az időjárás és a megtett kilométerek függvényében a folyadék tartóssága változhat.

A RECEPTÜNK A STRESSZMENTES KERÉKPÁROZÁSHOZ:

havonta kb. 10 ml Doc Blue folyadékot tölts a kerékbe a szelepen keresztül, így nem szükséges leszedni a külsőgumit.



Offroad



Road



SCHWALBE G-ONE ALLROUND

Schwalbe One kavicsos. A Schwalbe ONE család biztosítja a megfelelő külsőgumit az új trendhez, a „Gravel-Bike”-okhoz. A sima gördülősű G-One profilja és a Tubeless Easy technológia élményt nyújt a mezőkön és erdei ösvényeken tekeréshez.

**(A besorolás belső nélküli használatra vonatkozik.)*

	Rolling	Road Grip	Off-Road Grip	Protection	Durability
MicroSkin TL Easy*	██████████	██████████	██████████	██████████	██████████
SnakeSkin TL Easy*	██████████	██████████	██████████	██████████	██████████
V-Guard	██████████	██████████	██████████	██████████	██████████
RaceGuard	██████████	██████████	██████████	██████████	██████████
DD RaceGuard	██████████	██████████	██████████	██████████	██████████



Offroad



Road



SCHWALBE G-ONE SPEED

A Speciális. Az új alacsonyabb profilnak köszönhetően lélegzetelállítóan gyors – főleg ahol számít a ballonosság. Mint ahogy a 30 mm széles verseny verzió a V-Guard védelemmel, a G-One Speed is kemény munkára termelt. Választható kézzel készült szingós, vagy modern Tubeless Easy verziót is. Ez a kialakítás garantálja a maximális sebességet az extra széles 60 mm-es verzióknak is – nem csak a lenyűgöző Holland tengerparti versenyeken.

**(A besorolás belső nélküli használatra vonatkozik.)*

	Rolling	Road Grip	Off-Road Grip	Protection	Durability
MicroSkin TL Easy*	██████████	██████████	██████████	██████████	██████████
SnakeSkin TL Easy*	██████████	██████████	██████████	██████████	██████████
Handmade Tubular	██████████	██████████	██████████	██████████	██████████
V-Guard	██████████	██████████	██████████	██████████	██████████
LiteSkin	██████████	██████████	██████████	██████████	██████████
RaceGuard	██████████	██████████	██████████	██████████	██████████

SCHWALBE G-ONE ALLROUND Evolution Line, Hajtogatható külsőgumi – HS 473

	ETRTO	Size	!	⚡	⊕	⚫	Skin	Bar	Psi	g	oz	EPI	Load	Art.-No.
27.5"	40-584	27.5x1.50, 650B	MicroSkin, TLE	E-25	OneStar	Black	Micro	3.0-5.0	45-70	420	15	127	100 kg	11600792.01
	57-584	27.5x2.25, 650B	SnakeSkin, TLE	E-25	OneStar	Black	Snake	1.8-3.7	26-54	600	21	67	110 kg	11600954
	70-584	27.5x2.80, 650B	SnakeSkin, TLE	E-25	OneStar	Black	Snake	1.5-3.0	20-45	750	26	67	120 kg	11600952
28"	35-622	28x1.35, 700x35C	MicroSkin, TLE	E-25	OneStar	Black	Micro	3.0-5.0	45-70	400	14	127	75 kg	11600764.01
	40-622	28x1.50, 700x38C	MicroSkin, TLE	E-25	OneStar	Black	Micro	3.0-5.0	45-70	460	16	127	100 kg	11600766.01
			V-Guard	E-25	OneStar	Classic-Skin	Lite	3.0-5.0	45-70	420	15	127	100 kg	11601075
29"	57-622	29x2.25	SnakeSkin, TLE	E-25	OneStar	Black	Snake	1.8-3.7	26-54	630	22	67	120 kg	11600955

SCHWALBE G-ONE ALLROUND Performance Line, Hajtogatható külsőgumi – HS 473

	ETRTO	Size	!	⚡	⊕	⚫	Skin	Bar	Psi	g	oz	EPI	Load	Art.-No.
27.5"	35-584	27.5x1.35, 650B	RaceGuard	E-25	Dual	Black	Lite	3.0-5.0	45-70	360	13	67	75 kg	11600927
	70-584	27.5x2.80, 650B	DD, RaceGuard	E-25	Dual	Black	Snake	1.5-3.0	20-45	790	28	67	150 kg	11600953
28"	35-622	28x1.35, 700x35C	RaceGuard	E-25	Dual	Black	Lite	3.0-5.0	45-70	380	13	67	75 kg	11600774
	40-622	28x1.50, 700x38C	RaceGuard	E-25	Dual	Black	Lite	3.0-5.0	45-70	440	16	67	100 kg	11600775

SCHWALBE G-ONE SPEED Evolution Line, Hajtogatható külsőgumi – HS 472

NEW!	20"	40-406	20x1.50	MicroSkin, TLE, V-Guard	E-25	OneStar	Black	Micro	3.5-5.0	50-70	365	9	127	100 kg	11654018
27.5"	40-584	27.5x1.50, 650B	MicroSkin, TLE, V-Guard	E-25	OneStar	Black	Micro	3.5-5.0	50-70	450	16	127	100 kg	11600997	
	50-584	27.5x2.00, 650B	SnakeSkin, TLE, V-Guard	E-25	OneStar	Black	Snake	2.5-4.5	35-65	500	18	67	100 kg	11600998	
NEW!	28"	60-584	27.5x2.35, 650B	V-Guard	E-25	OneStar	Classic-Skin	Lite	2.5-4.5	35-65	400	14	127	100 kg	11653998
		60-584	27.5x2.35, 650B	SnakeSkin, TLE	E-25	OneStar	Black	Snake	1.6-3.5	23-50	500	18	67	125 kg	11600973
28"	30-622	28x1.20, 700x30C	MicroSkin, TLE, V-Guard	E-25	OneStar	Black	Micro	3.5-5.5	50-80	330	12	127	75 kg	11600951	
	35-622	28x1.35, 700x35C	MicroSkin, TLE, V-Guard	E-25	OneStar	Black	Micro	3.0-5.0	45-70	450	16	127	75 kg	11601054	
	40-622	28x1.50, 700x38C	MicroSkin, TLE, V-Guard	E-25	OneStar	Black	Micro	3.0-5.0	45-70	480	17	127	100 kg	11600995	
29"	50-622	28x2.00	SnakeSkin, TLE, V-Guard	E-25	OneStar	Black	Snake	2.5-4.5	35-65	520	18	67	100 kg	11600996	
	60-622	29x2.35	LiteSkin	E-25	OneStar	Black	Lite	1.6-3.5	23-50	440	16	127	125 kg	11600974	
			SnakeSkin, TLE	E-25	OneStar	Black	Snake	1.6-3.5	23-50	530	19	67	125 kg	11600975	

SCHWALBE G-ONE SPEED Evolution Line, Tubular – HS 472

28"	30-622	28x1.20, 700x30	V-Guard	E-25	OneStar	Black	Lite	4.0-7.0	55-100	360	13	107	75 kg	11101231
-----	--------	-----------------	---------	------	---------	-------	------	---------	--------	-----	----	-----	-------	----------

SCHWALBE G-ONE BITE

Az igazi off-roader. Ez a G-One tökéletesen érzi magát az utakon, de az igazi ereje a terepen jön elő. G-One Bite több terep, kevesebb aszfalt felhasználásra lett kifejlesztve.

A nyitott futófelület kialakítás és az erős külső minták kiváló stabilitást biztosítanak kanyarodáskor, szinte belemarnak (Bite) az útba, ösvénybe.



*(A besorolás belső nélküli használatra vonatkozik.)

	Rolling	Road Grip	Off-Road Grip	Protection	Durability
SnakeSkin I TL Easy*	██████████	██████████	██████████	██████████	██████████
MicroSkin I TL Easy*	██████████	██████████	██████████	██████████	██████████

SCHWALBE G-ONE BITE Evolution Line, Hajtogatható külsőgumi – HS 487

	ETRTO	Size	!	⚡	⊗	●	Skin	Bar	Psi	g	oz	EPI	Load	Art.-No.	
NEW!	27.5"	40-584	27.5x1.50	MicroSkin, TLE	E-25	OneStar	Black	Micro	3.0-5.0	45-70	420	15	127	100 kg	11601094
		54-584	27.5x2.10, 650B	SnakeSkin, TLE	E-25	OneStar	Black	Snake	2.0-4.0	30-55	550	19	67	110 kg	11601057
	28"	40-622	28x1.50, 700x38C	MicroSkin, TLE	E-25	OneStar	Black	Micro	3.0-5.0	45-70	460	16	127	100 kg	11601003
NEW!	29"	50-622	29x2.00	SnakeSkin, TLE	E-25	OneStar	Black	Snake	2.5-4.5	35-65	500	18	67	100 kg	11601098

SCHWALBE G-ONE SPEED Performance Line, Hajtogatható külsőgumi – HS 472

	ETRTO	Size	!	⚡	⊗	●	Skin	Bar	Psi	g	oz	EPI	Load	Art.-No.	
NEW!	27.5"	30-584	27.5x1.20, 650B	RaceGuard	E-25	Dual	Black	Lite	3.5-5.5	50-80	320	11	67	75 kg	11600929
	28"	30-622	28x1.20, 700x30C	RaceGuard	E-25	Dual	Black	Lite	3.0-5.0	45-70	350	12	67	75 kg	11600773.01

SCHWALBE G-ONE – BEST USE

SURFACE	SURFACE							
	TARMAC	PAVE	GRAVEL ROADS	FOREST ROADS DRY	FOREST ROADS WET	FOREST ROADS WET AND MUDDY	ROUGH FOREST ROADS AND EASY TRAILS	BEACH
CATEGORY								
SPEED 30 - 50 MM	•	•	•	•				
SPEED 60 MM	•	•	•	•				•
ALLROUND 35 - 40 MM	•	•	•	•	•			
ALLROUND 70 MM	•	•	•	•	•		•	•
ALLROUND 57 MM	•	•	•	•	•		•	
BITE 40 MM	•	•	•	•	•	•		
BITE 54 MM	•	•	•	•	•	•	•	

A **G-One gravel** sorozata minden célra megfelelő külsőgumit biztosít. Az alábbi áttekintés megmutatja, melyik G-One külső milyen felhasználásra való. Inkább aszfalt? Akkor G-one Speed! Vagy talán terep használat? Akkor a **Bite** a nyerő! Ha mindkettő egyszerre? Ez esetben az **Allround** a legjobb választás.



SCHWALBE X-ONE ALLROUND

Tubeless Easy Cyclo Cross-osoknak. Az új minta és a OneStar gumiösszetétel tette a Schwalbe X-One külsőgumit az egyik legsokoldalúbb és hihetetlenül gyors CycloCross külsővé. Hogy abszolút nyerővé tegyük, használjuk belső nélküli keréken.

! A megfelelő kerékkel a belső nélküli cyclo cross külsőgumik extrém alacsony nyomáson használhatóak, a „burping”-től való félelem nélkül. (Burping: nem kívánt nyomásvesztés a felni és a külsőgumi pereme között.)

*(A besorolás belső nélküli használatra vonatkozik.)



SCHWALBE X-ONE SPEED

Sebességre született. Az X-One Speed végigcsinálta a ONE-Cross-sorozatot. Az igazi gyors csoda. A lapos, kerek középső bütykök az új, "Multi-Rip" blokkoknak köszönhetően tökéletes tapadást biztosítanak száraz pályákon. Az oldalsó vertikális bütykök pedig stabilitást adnak kanyarodás közben.

*(A besorolás belső nélküli használatra vonatkozik.)



SCHWALBE X-ONE ALLROUND Evolution Line, Hajtogatható külsőgumi – HS 467

ETRTO	Size	!	🌀	●	Skin	Bar	Psi	g	oz	EPI	Load	Art.-No.
27.5"	33-584 27.5x1.30	MicroSkin, TLE	OneStar	Black	Micro	2.8-4.8	40-70	370	13	127	75 kg	11600959
28"	35-622 28x1.35, 700x35C	MicroSkin, TLE	OneStar	Black	Micro	2.8-4.8	40-70	370	13	127	75 kg	11601005
		V-Guard	OneStar	Classic-Skin	Lite	2.8-4.8	40-70	330	12	127	75 kg	11601074
	33-622 28x1.30, 700x33C	MicroSkin, TLE	OneStar	Black	Micro	2.8-4.8	40-70	370	13	127	75 kg	11601006

SCHWALBE X-ONE ALLROUND Performance Line, Hajtogatható külsőgumi – HS 467

28"	35-622 28x1.35, 700x35C	Performance	Dual	Black	Lite	2.8-4.8	40-70	350	12	67	75 kg	11601007
	33-622 28x1.30, 700x33C*	Performance	Dual	Black	Lite	2.8-4.8	40-70	350	12	67	75 kg	11600772

*HS 467A

SCHWALBE X-ONE SPEED Evolution Line, Hajtogatható külsőgumi – HS 483

28"	33-622 28x1.30, 700x33C	MicroSkin, TLE	OneStar	Black	Micro	2.8-4.8	40-70	370	13	127	75 kg	11600956
-----	-------------------------	----------------	---------	-------	-------	---------	-------	-----	----	-----	-------	----------

SCHWALBE X-ONE SPEED Performance Line, Hajtogatható külsőgumi – HS 483

28"	33-622 28x1.30, 700x33C	RaceGuard	Dual	Black	Lite	2.8-4.8	40-70	350	12	67	75 kg	11600957
-----	-------------------------	-----------	------	-------	------	---------	-------	-----	----	----	-------	----------



SCHWALBE X-ONE BITE

Az X-One egy „sáros” változatot, még durvább profillal. A Cross specialista az igazán sáros napokra.

*(A besorolás belső nélküli használatra vonatkozik.)



CX PRO

Nagyon gyors cross-country gumi. Klasszikus minta, kiváló tapadás.



SCHWALBE X-ONE BITE Evolution Line, Hajtogatható külsőgumi – HS 481

ETRTO	Size	!	🌀	●	Skin	Bar	Psi	g	oz	EPI	Load	Art.-No.
28"	33-622 28x1.30, 700x33C	MicroSkin, TLE	OneStar	Black	Micro	2.8-4.8	40-70	390	14	127	75 kg	11600922

CX PRO Performance Line, Drótpéremes külsőgumi – HS 269

26"	35-559 26x1.35	Performance	Dual	Black	Lite	4.0-6.5	55-95	405	14	67	75 kg	11100185.02
28"	30-622 28x1.20, 700x30C	Performance	Dual	Black	Lite	4.0-6.5	55-95	400	14	67	65 kg	11100186.02

SCHWALBE X-ONE – BEST USE

CATEGORY \ SURFACE	SURFACE				UCI LEGITIMATE BETWEEN 17C AND 23C RIMS
	TARMAC	OFFROAD DRY	OFFROAD WET	OFFROAD WET, ROUGH AND MUDDY	
SPEED 33 MM	●	●			●
ALLROUND 33 MM	●	●	●		●
ALLROUND 35 MM	●	●	●		
BITE 33 MM	●	●	●	●	●





MTB



MAGIC MARY SOFT ULTRA SOFT

Az igazi mindenés a Gravity szakágban, a downhill és enduro profik kedvence. A tökéletes választás minden pályára. Maximális fékezési és kanyarodási tapadás az agresszív, nyitott profil kialakításnak köszönhetően még extrém saras körülmények között is. **Downhill változat:** ADDIX Ultra Soft (lila). Különösen robusztus, dupla karkassz kialakítás, peremes külsőgumi. **Super Gravity változat:** ADDIX Soft (orange) vagy ADDIX Ultra Soft (lila). Defekt védett (Apex-szal) extrém oldalfal stabilitással a dinamikus tekerésért. **Tubeless Easy változat:** ADDIX Soft (narancs). 27.5+ méretben ADDIX Speedgrip-pel és APEX-szal is. **Bikepark változat:** Sok külsőgumi kevés pénzért. Hihetetlenül robusztus, szuper hosszú élettartam.



	Rolling	Road Grip	Off-Road Grip	Protection	Durability
Downhill Ultra Soft	■ ■ ■ ■ ■ ■ ■ ■ ■ ■	■ ■ ■ ■ ■ ■ ■ ■ ■ ■	■ ■ ■ ■ ■ ■ ■ ■ ■ ■	■ ■ ■ ■ ■ ■ ■ ■ ■ ■	■ ■ ■ ■ ■ ■ ■ ■ ■ ■
Super Gravity Ultra Soft	■ ■ ■ ■ ■ ■ ■ ■ ■ ■	■ ■ ■ ■ ■ ■ ■ ■ ■ ■	■ ■ ■ ■ ■ ■ ■ ■ ■ ■	■ ■ ■ ■ ■ ■ ■ ■ ■ ■	■ ■ ■ ■ ■ ■ ■ ■ ■ ■
SuperGravity Soft	■ ■ ■ ■ ■ ■ ■ ■ ■ ■	■ ■ ■ ■ ■ ■ ■ ■ ■ ■	■ ■ ■ ■ ■ ■ ■ ■ ■ ■	■ ■ ■ ■ ■ ■ ■ ■ ■ ■	■ ■ ■ ■ ■ ■ ■ ■ ■ ■
TLE Apex Soft	■ ■ ■ ■ ■ ■ ■ ■ ■ ■	■ ■ ■ ■ ■ ■ ■ ■ ■ ■	■ ■ ■ ■ ■ ■ ■ ■ ■ ■	■ ■ ■ ■ ■ ■ ■ ■ ■ ■	■ ■ ■ ■ ■ ■ ■ ■ ■ ■
TLE Soft	■ ■ ■ ■ ■ ■ ■ ■ ■ ■	■ ■ ■ ■ ■ ■ ■ ■ ■ ■	■ ■ ■ ■ ■ ■ ■ ■ ■ ■	■ ■ ■ ■ ■ ■ ■ ■ ■ ■	■ ■ ■ ■ ■ ■ ■ ■ ■ ■
Performance Bikepark	■ ■ ■ ■ ■ ■ ■ ■ ■ ■	■ ■ ■ ■ ■ ■ ■ ■ ■ ■	■ ■ ■ ■ ■ ■ ■ ■ ■ ■	■ ■ ■ ■ ■ ■ ■ ■ ■ ■	■ ■ ■ ■ ■ ■ ■ ■ ■ ■

MAGIC MARY Evolution Line, Hajtogatható külsőgumi – HS 447

	ETRTO	Size	!	⚡	⚙️	●	Skin	Bar	Psi	g	oz	EPI	Load	Art.-No.		
26"	60-559	26x2.35	Super Gravity, TLE	E-25	ADDIX	Black	Snake	1.6-3.5	23-50	1045	37	67	115 kg	11600513.02		
			Super Gravity, TLE	E-25	ADDIX	Black	Snake	1.6-3.5	23-50	1045	37	67	115 kg	11600536.02		
			SnakeSkin, TLE	E-25	ADDIX	Black	Snake	1.6-3.5	23-50	795	28	67	115 kg	11600538.02		
27.5"	57-584	27.5x2.25, 650B	SnakeSkin, TLE	E-25	ADDIX	Black	Snake	1.7-3.8	24-55	835	29	67	110 kg	11600992.01		
			60-584	27.5x2.35, 650B	Super Gravity, TLE	E-25	ADDIX	Black	Snake	1.6-3.5	23-50	1100	39	67	115 kg	11600511.02
			Super Gravity, TLE	E-25	ADDIX	Black	Snake	1.6-3.5	23-50	1100	39	67	115 kg	11600537.02		
			SnakeSkin, TLE	E-25	ADDIX	Black	Snake	1.6-3.5	23-50	835	29	67	115 kg	11600539.02		
	65-584	27.5x2.60, 650B	SnakeSkin, TLE, Apex	E-25	ADDIX	Black	Snake	1.2-2.6	17-38	1000	35	67	115 kg	11601010		
	70-584	27.5x2.80, 650B	SnakeSkin, TLE, Apex	E-25	ADDIX	Black	Snake	1.2-2.6	17-38	1050	37	67	120 kg	11601012		
29"	57-622	29x2.25	SnakeSkin, TLE	E-25	ADDIX	Black	Snake	1.7-3.8	24-55	880	31	67	110 kg	11601026		
			60-622	29x2.35	Super Gravity, TLE	E-25	ADDIX	Black	Snake	1.6-3.5	23-50	1165	41	67	125 kg	11600615.02
			SnakeSkin, TLE	E-25	ADDIX	Black	Snake	1.6-3.5	23-50	885	31	67	125 kg	11600616.02		
NEW!	65-622	29x2.60	SnakeSkin, TLE, Apex	E-25	ADDIX	Black	Snake	1.2-2.6	17-38	1065	38	67	115 kg	11601102		

MAGIC MARY Evolution Line, Drótperemes külsőgumi – HS 447

26"	60-559	26x2.35	Downhill		ADDIX	Black	Snake	1.6-3.5	23-50	1190	42	2x67	115 kg	11100746.02
	65-559	26x2.60	Downhill		ADDIX	Black	Snake	1.5-3.2	20-46	1350	48	2x67	120 kg	11100943.01
27.5"	60-584	27.5x2.35, 650B	Downhill		ADDIX	Black	Snake	1.6-3.5	23-50	1250	44	2x67	115 kg	11100747.02
	65-584	27.5x2.60, 650B	Downhill		ADDIX	Black	Snake	1.5-3.2	20-46	1410	50	2x67	120 kg	11100966.01
29"	60-622	29x2.35	Downhill		ADDIX	Black	Snake	1.6-3.5	23-50	1350	48	2x67	125 kg	11101361

MAGIC MARY Performance Line, Drótperemes külsőgumi – HS 447

26"	60-559	26x2.35	BikePark	E-25	ADDIX	Black	Twin	1.6-3.5	23-50	1400	49	20D2	115 kg	11100976.01 32,90
27.5"	60-584	27.5x2.35, 650B	BikePark	E-25	ADDIX	Black	Twin	1.6-3.5	23-50	1475	52	20D2	115 kg	11100977.01 32,90

HANS DAMPF SPEEDGRIP SOFT

Az új **Hans Dampf** mindent megtesz, hogy növelje az Enduro élményt. Egészen 2.80 szélességig, Super Gravity karkasszal, Apex verzióban, és természetesen Addix gumiösszetételekkel. Remek kezelhetőség, a legmagasabb defekt védelem a megerőltető pályákra – mind felfele és mind lefele is. Mindent egybevetve sokkal agresszívabb, mégis jó természetű marad a Hans Dampf a határokon belül, és megfelelő visszajelzést ad a talajról. **Super Gravity változat:** ADDIX Soft (narancs). Defekt tűró (APEX-szal), extrém oldalirányú stabilitás a dinamikus kerékpározáshoz. **Tubeless Easy változat:** ADDIX Speedgrip (kék). 27+ és 29+ méretben APEX verzióban. **Tubeless Easy:** Addix Soft (narancs).



	Rolling	Road Grip	Off-Road Grip	Protection	Durability
SuperGravity Soft	■■■	■■■	■■■	■■■	■■■
TLE Soft	■■■	■■■	■■■	■■■	■■■
TLE Apex Speedgrip	■■■	■■■	■■■	■■■	■■■
Performance TL Ready	■■■	■■■	■■■	■■■	■■■

NEW! HANS DAMPF Evolution Line, Hajtogatható külsőgumi – HS 491

	ETRTO	Size	!	⚡	⚙	●	Skin	Bar	Psi	g	oz	EPI	Load	Art.-No.
26"	60-559	26x2.35	SnakeSkin, TLE	ADDIX	Black	Snake	1.6-3.5	23-50	760	27	67	115 kg	11601125	
			Super Gravity, TLE	ADDIX	Black	Snake	1.6-3.5	23-50	1020	36	67	115 kg	11601126	
27.5"	60-584	27.5x2.35, 650B	Super Gravity, TLE	ADDIX	Black	Snake	1.6-3.5	23-50	1065	38	67	115 kg	11601101	
			SnakeSkin, TLE	ADDIX	Black	Snake	1.6-3.5	23-50	795	28	67	115 kg	11601104	
			65-584	27.5x2.60, 650B	SnakeSkin, TLE, Apex	ADDIX	Black	Snake	1.2-2.6	17-38	900	32	67	115 kg
29"	60-622	29x2.35	SnakeSkin, TLE, Apex	ADDIX	Black	Snake	1.2-2.6	17-38	1000	35	67	120 kg	11601107	
			SnakeSkin, TLE	ADDIX	Black	Snake	1.6-3.5	23-50	850	30	67	125 kg	11601108	
			Super Gravity, TLE	ADDIX	Black	Snake	1.6-3.5	23-50	1150	41	67	125 kg	11601109	
	65-622	29x2.60	SnakeSkin, TLE, Apex	ADDIX	Black	Snake	1.2-2.6	17-38	970	34	67	115 kg	11601110	

NEW! HANS DAMPF Performance Line, Hajtogatható külsőgumi – HS 491

24"	60-507	24x2.35	Performance, TLR	E-25	ADDIX	Black	Twin	1.6-3.5	23-50	770	27	67	115 kg	11601118
26"	60-559	26x2.35	Performance, TLR	E-25	ADDIX	Black	Twin	1.6-3.5	23-50	840	30	67	115 kg	11601124
27.5"	60-584	27.5x2.35, 650B	Performance, TLR	E-25	ADDIX	Black	Twin	1.6-3.5	23-50	880	31	67	115 kg	11601105
29"	60-622	29x2.35	Performance, TLR	E-25	ADDIX	Black	Twin	1.6-3.5	23-50	930	33	67	125 kg	11601119

! A Performance kivételben, TLR verzióban az új Hans Dampf is elérhető 24" kerékpárookra.



TUBE
LESS
EASY



	Rolling	Road Grip	Off-Road Grip	Protection	Durability
SuperGravity Soft	■ ■ ■ ■ ■ ■ ■ ■ ■ ■	■ ■ ■ ■ ■ ■ ■ ■ ■ ■	■ ■ ■ ■ ■ ■ ■ ■ ■ ■	■ ■ ■ ■ ■ ■ ■ ■ ■ ■	■ ■ ■ ■ ■ ■ ■ ■ ■ ■
TLE Apex Speedgrip	■ ■ ■ ■ ■ ■ ■ ■ ■ ■	■ ■ ■ ■ ■ ■ ■ ■ ■ ■	■ ■ ■ ■ ■ ■ ■ ■ ■ ■	■ ■ ■ ■ ■ ■ ■ ■ ■ ■	■ ■ ■ ■ ■ ■ ■ ■ ■ ■
TLE Speedgrip	■ ■ ■ ■ ■ ■ ■ ■ ■ ■	■ ■ ■ ■ ■ ■ ■ ■ ■ ■	■ ■ ■ ■ ■ ■ ■ ■ ■ ■	■ ■ ■ ■ ■ ■ ■ ■ ■ ■	■ ■ ■ ■ ■ ■ ■ ■ ■ ■

ROCK RAZOR

SPEEDGRIP

SOFT

A semi-slick. Nagyon gyors és száraz pályákra. Alacsony gördülési ellenállás, minimális súly. Főként hátsó kerékre ajánljuk. **Minta:** lapos bűtykök a futófelület közepén a nagy sebességért, robusztus bűtykök a szélén a jó kanyarvételért. **Super Gravity változat:** ADDIX Soft (narancs). Defekt tűrő (APEX-szal), extrém oldalirányú stabilitás a dinamikus kerékpározáshoz. **Tubeless Easy változat:** ADDIX Speedgrip (kék). 27.5+ méretben APEX-szal is.



TUBE
LESS
EASY



DIRTY DAN

ULTRA SOFT

A sár specialistája. Mély, sáros, puha talajra. Agresszív ritka mintázat. Kiváló fékező tapadás és kiváló öntisztulási karakterisztika, köszönhetően a nagyméretű, ritkán elhelyezett bűtyköknek. **Downhill változat:** ADDIX Ultra Soft (lila). Különösen robusztus, dupla karkassz kialakítás, peremes külsőgumi. **Super Gravity változat:** ADDIX Ultra Soft (lila). Defekt védett (Apex-szal) extrém oldalfal stabilitással a dinamikus tekerésért.

	Rolling	Road Grip	Off-Road Grip	Protection	Durability
Downhill Ultra Soft	■ ■ ■ ■ ■ ■ ■ ■ ■ ■	■ ■ ■ ■ ■ ■ ■ ■ ■ ■	■ ■ ■ ■ ■ ■ ■ ■ ■ ■	■ ■ ■ ■ ■ ■ ■ ■ ■ ■	■ ■ ■ ■ ■ ■ ■ ■ ■ ■
SuperGravity Ultra Soft	■ ■ ■ ■ ■ ■ ■ ■ ■ ■	■ ■ ■ ■ ■ ■ ■ ■ ■ ■	■ ■ ■ ■ ■ ■ ■ ■ ■ ■	■ ■ ■ ■ ■ ■ ■ ■ ■ ■	■ ■ ■ ■ ■ ■ ■ ■ ■ ■

ROCK RAZOR Evolution Line, Hajtogatható külsőgumi – HS 452

	ETRTO	Size	!	⚡	⚙️	⚫	Skin	Bar	Psi	g	oz	EPI	Load	Art.-No.
27.5"	60-584	27.5x2.35, 650B	SnakeSkin, TLE	E-25	ADDIX	Black	Snake	1.6-3.5	23-50	695	25	67	115 kg	11600534.02
			Super Gravity, TLE	E-25	ADDIX	Black	Snake	1.6-3.5	23-50	965	34	67	115 kg	11600535.02
	65-584	27.5x2.60, 650B	SnakeSkin, TLE, Apex	E-25	ADDIX	Black	Snake	1.5-3.0	20-45	850	30	67	115 kg	11601013
29"	60-622	29x2.35	SnakeSkin, TLE	E-25	ADDIX	Black	Snake	1.6-3.5	23-50	740	26	67	125 kg	11600660.01

DIRTY DAN Evolution Line, Hajtogatható külsőgumi – HS 417

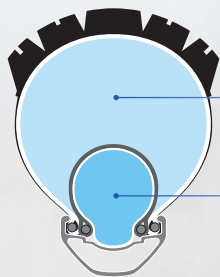
27.5"	60-584	27.5x2.35, 650B	Super Gravity, TLE		ADDIX	Black	Snake	1.6-3.5	23-50	1075	38	67	115 kg	11600557.02
-------	--------	-----------------	--------------------	--	-------	-------	-------	---------	-------	------	----	----	--------	-------------

DIRTY DAN Evolution Line, Drótperemes külsőgumi – HS 417

27.5"	60-584	27.5x2.35, 650B	Downhill		ADDIX	Black	Snake	1.6-3.5	23-50	1345	47	2x67	115 kg	11100862.02
29"	60-622	29x2.35	Downhill		ADDIX	Black	Snake	1.6-3.5	23-50	1345	47	2x67	125 kg	11101351

PROCORE®

RIDE PROGRESSIVE



KÜLSŐ KAMRA extrém alacsony nyomás | (0,8-1,5 bar) |
tubeless tömítő folyadékkal | maximális tapadás | optimális teljesítmény

BELSŐ KAMRA magas nyomás | (4-6 bar) speciális belsőgumi |
becsípődés elleni védelem (kígyómarás) | megelőzi a „burping”-et



A KÉT DARABOS SZETT MINDEN SZÜKSÉGES ALKATRÉSzt TARTALMAZ EGY KERÉKPÁR ÁTALAKÍTÁSÁHOZ.

2 x PROCORE belső burkolat
2 x PROCORE speciális belsőgumi
2 x AirGuide tubeless szalag
Doc Blue
Gumiszerező szerszámok.

26" szett. Cikkszám: 16610001
27.5" szett. Cikkszám: 16610002
29" szett. Cikkszám: 16610003

KIEGÉSZÍTŐ ALKATRÉSZEK

Procure belső burkolat 26"	11600759
Procure belső burkolat 27.5"	11600760
Procure belső burkolat 29"	11600761
Procure belsőgumi 26"	10400213
Procure belsőgumi 27.5"	10400223
Procure belsőgumi 29"	10400233
AirGuide: 3671	

Kb. 200 gramm kerekenként. Márkától függetlenül bármelyik tubeless rendszer kompatibilis felnival használható! A minimális belső felni szélesség 23 mm. Minimális külsőgumi szélesség 57 mm.

A PROCORE A SCHWALBE ÉS A SYNTACE KÖZÖS FEJLESZTÉSE.

A kék szín a kerékpáros szerszámoknál Park Tool védjegye – melyet engedéllyel használunk.



reddot award 2015
best of the best





ADDIX®

**AZ ÚJ ÖSSZETÉTEL AZ ÖSSZES
LEGENDÁS MTB KÜLSŐGUMIHOZ.**





XC RACE

ADDIX SPEED a gumiösszetétel XC versenyzők számára. Egy új dimenzióba repíti az XC gumijainkat.

XC / AM / TRAIL

ADDIX SPEEDGRIP, az univerzális gumiösszetétel. Határozottan a legszélesebb felhasználási területtel rendelkező verzió. Tökéletes XC, AM és TRAIL felhasználásra: a legtöbb EVO külső rendelkezik ADDIX Speedgrip változattal. Ez váltja a korábbi PaceStar összetételt, ahol jelentős, de nem egyedüli különbség a nagyobb tartósság és a hosszabb élettartam.

Az **ADDIX** még jobbá tette az összes legendás **EVO** külsőguminkat. Négy különböző összetétel: **SPEED, SPEEDGRIP, SOFT, ULTRA SOFT** – minden igényt ki tudunk szolgálni. A laboratóriumi és a valós tesztek bebizonyították, hogy az **ADDIX** jobban teljesít minden körülmények között, mint bármelyik korábbi gumiösszetétel. **XC, AM, TRAIL, ENDURO** és **DOWNHILL** szakában is. Az **ADDIX** rögtön felismerhető az oldalfalon látható logóból, valamint a futófelületen található színes csík alapján.

COMPOUND		XC RACE	XC / AM / TRAIL	ENDURO / DOWNHILL	ENDURO / DOWNHILL
TIRE					
EDDY CURRENT	FRONT			•	
	REAR			•	
MAGIC MARY	DH				•
	SG			•	•
	TLE APEX*			•	
	TLE			•	
DIRTY DAN	DH				•
	SG				•
HANS DAMPF	SG			•	
	TLE APEX*		•		
	TLE			•	
ROCK RAZOR	SG			•	
	TLE APEX*		•		
	TLE		•		
FAT ALBERT	FRONT			•	
	REAR		•		
NOBBY NIC	TLE APEX*		•		
	TLE		•		
	LS		•		
ROCKET RON	TLE APEX*		•		
	TLE	•	•		
	LS	•			
RACING RALPH	TLE	•			
RACING RAY	TLE		•		
THUNDER BURT	TLE	•			
	LS	•			
FURIOUS FRED	LS	•			
DIRTY DAN XC	LS		•		
JUMBO JIM	TLE		•		
	LS		•		

TLE APEX kizárólag 27.5+ a 29 méretben elérhető.



Az ADDIX elérhető a Performance verziókban is. Nagyon tartós, nagyon sokoldalú. Csak úgy, mint a Speedgrip, ez is egy univerzális alapanyag, igaz ezek a külsőgumik nem olyan könnyűek és gyorsak, mint az Evolution Line gumijai.

ENDURO / DOWNHILL

ADDIX SOFT egy gumiösszetétel, mely hidat képez sok szakág között. Otthon érzi magát enduro vonalon, csak úgy mint a downhill világában, az all-mountainban valamint az egyszerű trail tekerésekben. Kombináljuk a különböző **ADDIX** összetételeket a nagyobb sebességért: - előre **SOFT**, hátra pedig **SPEEDGRIP** – a nagyobb csillapításért: **ULTRA SOFT** előre, **SOFT** pedig hátra.

ENDURO / DOWNHILL

ADDIX ULTRA SOFT az **ADDIX** gumiösszetétel kőkemény enduro és downhill használatra. Az eddig is szenzációsan jó csillapítás még tovább lett fejlesztve a **VertStar** verzióhoz képest. Az **ADDIX Ultra Soft** minden időjárási körülmény mellett kiváló tapadást és csillapítást biztosít, még alacsony hőmérsékleten is.



LEGJOBB FELHASZNÁLÁS & MTB TECHNOLÓGIÁK


TALAJ			MODELL	CÉL			
Hardpac	Mix	Soft		Competition	Sport/Fun	Tour	
	█		MAGIC MARY	█			DH / Enduro
	█		HANS DAMPF		█		Enduro
█			ROCK RAZOR	█			Enduro
	█		DIRTY DAN GRAVITY	█			DH
	█		NOBBY NIC		█		Enduro / AM / Trail
	█		FAT ALBERT		█		Enduro / AM / Trail
█			RACING RALPH	█			XC / Marathon
	█		ROCKET RON	█			XC / Marathon
		█	DIRTY DAN XC	█			XC
█			THUNDER BURT	█			XC / Marathon
█			FURIOUS FRED	█			
		█	JUMBO JIM		█		
█			HURRICANE			█	
█			SMART SAM			█	

DH

DOWNHILL

DOWNHILL.

Nagyon strapabíró külsőgumik. 6 rétegből álló karkassz a futófelületnél, az oldalfala pedig 7 rétegből készül (SnakeSkin, Apex, 4 rétegű karkassz), így válnak szinte elpusztíthatatlanná ezek a külsőgumik. Stabil drótpereimmel.




SG

SUPER GRAVITY

SUPER GRAVITY.

A MÁSODIK GENERÁCIÓ.

Felülvizsgált kialakítás. Stabilabb. A védelmi szint megközelítőleg a DH kivételé, de a levegőt „Turn Up” szabadalomnak köszönhetően a futófelület rugalmasabb. A Snake Skin kígyómarásos defekt elleni védelem tökéletes védelmet nyújt a gumi teljes felületén a vágások ellen. Minden Super Gravity külsőgumink Tubeless Easy. Összességében jelentős súlycsökkenés történt - összehasonlítva klasszikus downhill külsőgumikkal.



TUBE
LESS
EASY

**BIKE
PARK**

PERFORMANCE

BIKEPARK.

Elképzelhetetlenül robusztus kialakítás. A legtartósabb gumi a legkedvezőbb áron.



APX

REINFORCED

APEX. MEGERŐSÍTETT.

Kiegészítő a SnakeSkin verzióhoz, ezek a TL Easy külsőgumik 2 plusz réteget kaptak az amúgy is extrém robusztus oldalfalon.



TUBE
LESS
EASY

TLE

SNAKESKIN

TUBELESS EASY. SNAKESKIN.

A tökéletes tubeless kialakítás az Evolution külsőgumiknál. A SnakeSkin alapanyag garantálja a „kígyómarás” elleni defektvédelmet az oldalfalanknál, és garantálja az extrém könnyű belső nélküli átalakítást.

! A Tubeless-ről minden fontos információ, és tanács megtalálható a www.schwalbe.com/tubeless oldalon.



TUBE
LESS
EASY

LS

LITESKIN

LITESKIN. A LEGKÖNYVEBB

VÁLASZTÁS. A lehető legkönnyebb lehetőség. A LiteSkin MTB külsőgumik lemondanak a SnakeSkin defektvédelemről, ennek ellenére még mindig extra erősen ellenállóak az oldalfalak. Ezek a külsők is átalakíthatóak belső nélkülivé, tömítő folyadék használatával (DocBlue).

! Nem tudjuk garantálni, hogy a LiteSkin külsőgumik a kereskedelemben kapható egyéb tömítőanyagokkal biztonságosan és véglegesen tömíthetők.



TLR

TUBELESS READY

PERFORMANCE. TL READY

Tubeless a Performance családban is. Extra erős peremek, megerősített gumi oldalfallal. A tubeless átalakítás pont olyan egyszerű, mint az EVO külsőgumiknál.

! A Tubeless-ről minden fontos információ, és tanács megtalálható a www.schwalbe.com/tubeless oldalon.




DD

DOUBLE DEFENSE

PERFORMANCE. DOUBLE DEFENSE.

Dupla védelem. Körkörös SnakeSkin + RaceGuard védelem a minta alatt biztosítja a maximális védelmet az off-road külsőgumiknak. Az ideális választás az E-MTB-k számára.



NOBBY NIC SPEEDGRIP

A legnagyobb felhasználási területtel rendelkező MTB külső. Az

igazi mindenes kiválóan működik minden szituációban, nem számít az eső, valamint a talaj állapota sem. A legszélesebb lehetséges felhasználási terület: túrara, all-mountain-re, nehéz cross-country-ra csakúgy, mint

technikás, kihívásokkal teli enduro pályákra. **Minta kialakítás:**

tökéletes tapadás és fékezési tulajdonság köszönhetően a speciális központi bűtyök elrendezésének, széles vállú minták a tökéletes irányításért a trükkös pályákon. **Tubeless**

Easy változat: ADDIX Speedgrip (kék). 27.5+ és

29+ méretben APEX-szal is. **LiteSkin változat:**

ADDIX Speedgrip (kék). Csak ebben a verzióban

stílusos, klasszikus színű oldalfallal.



TESTWINNER



Az ECE-R75 jelöléssel kiváló E-MTB-re. Az Performance, Double Defense verzió.

	Rolling	Road Grip	Off-Road Grip	Protection	Durability
TLE Speedgrip	██████████	██████████	██████████	██████████	██████████
TLE Apex Speedgrip	██████████	██████████	██████████	██████████	██████████
LiteSkin Speedgrip	██████████	██████████	██████████	██████████	██████████
DD RaceGuard	██████████	██████████	██████████	██████████	██████████
Performance TL Ready	██████████	██████████	██████████	██████████	██████████
Performance	██████████	██████████	██████████	██████████	██████████

NOBBY NIC Evolution Line, Hajtogatható külsőgumi – HS 463

	ETRTO	Size	!	⚡	⊕	●	Skin	Bar	Psi	g	oz	EPI	Load	Art.-No.
26"	54-559	26x2.10	SnakeSkin, TLE	E-25	ADDIX	Black	Snake	2.0-4.0	30-55	575	20	67	100 kg	11600663.01
	57-559	26x2.25	SnakeSkin, TLE	E-25	ADDIX	Black	Snake	1.8-3.7	26-54	635	22	67	110 kg	11600664.01
			LiteSkin		ADDIX	Classic-Skin	Lite	1.8-3.7	26-54	570	20	67	110 kg	11601070
	60-559	26x2.35	SnakeSkin, TLE	E-25	ADDIX	Black	Snake	1.6-3.5	23-50	680	24	67	115 kg	11600665.01
27.5"	57-584	27.5x2.25, 650B	SnakeSkin, TLE	E-25	ADDIX	Black	Snake	1.8-3.7	26-54	670	24	67	110 kg	11600666.01
			LiteSkin		ADDIX	Classic-Skin	Lite	1.8-3.7	26-54	600	21	67	110 kg	11601071
	60-584	27.5x2.35, 650B	SnakeSkin, TLE	E-25	ADDIX	Black	Snake	1.6-3.5	23-50	720	25	67	115 kg	11600667.01
	65-584	27.5x2.60, 650B	SnakeSkin, TLE	E-25	ADDIX	Black	Snake	1.5-3.0	20-45	810	29	67	115 kg	11600875.01
			SnakeSkin, TLE, Apex	E-25	ADDIX	Black	Snake	1.5-3.0	20-45	910	32	67	115 kg	11600910.01
29"	57-584	27.5x2.80, 650B	SnakeSkin, TLE, Apex	E-25	ADDIX	Black	Snake	1.2-2.6	17-38	960	34	67	120 kg	11600912.01
	75-584	27.5x3.00, 650B	SnakeSkin, TLE, Apex	E-25	ADDIX	Black	Snake	1.0-2.4	15-35	1010	36	67	120 kg	11600914.01
	57-622	29x2.25	SnakeSkin, TLE	E-25	ADDIX	Black	Snake	1.8-3.7	26-54	710	25	67	120 kg	11600668.01
			LiteSkin		ADDIX	Classic-Skin	Lite	1.8-3.7	26-54	690	24	67	120 kg	11601069
	60-622	29x2.35	SnakeSkin, TLE	E-25	ADDIX	Black	Snake	1.6-3.5	23-50	765	27	67	125 kg	11600669.01
	65-622	29x2.60	SnakeSkin, TLE, Apex	E-25	ADDIX	Black	Snake	1.5-3.0	20-45	950	34	67	115 kg	11601025

NOBBY NIC Performance Line, Hajtogatható külsőgumi – HS 463

26"	54-559	26x2.10	Performance, TLR	E-25	ADDIX	Black	Twin	2.0-4.0	30-55	620	22	67	100 kg	11601029
	57-559	26x2.25	Performance, TLR	E-25	ADDIX	Black	Twin	1.8-3.7	26-54	715	25	67	110 kg	11601030
	60-559	26x2.35	DD, RaceGuard	E-50	ADDIX	Black	Snake	1.6-3.5	23-50	800	28	67	121 kg	11600981.01
		Performance, TLR	E-25	ADDIX	Black	Twin	1.6-3.5	23-50	790	28	67	115 kg	11601031	
27.5"	57-584	27.5x2.25, 650B	Performance, TLR	E-25	ADDIX	Black	Twin	1.8-3.7	26-54	745	26	67	110 kg	11601032
	60-584	27.5x2.35, 650B	DD, RaceGuard	E-50	ADDIX	Black	Snake	1.6-3.5	23-50	845	30	67	121 kg	11600983.01
			Performance, TLR	E-25	ADDIX	Black	Twin	1.6-3.5	23-50	825	29	67	115 kg	11601033
29"	57-622	29x2.25	Performance, TLR	E-25	ADDIX	Black	Twin	1.8-3.7	26-54	790	28	67	120 kg	11601034
	60-622	29x2.35	DD, RaceGuard	E-50	ADDIX	Black	Snake	1.6-3.5	23-50	895	32	67	121 kg	11600988.01
			Performance, TLR	E-25	ADDIX	Black	Twin	1.6-3.5	23-50	880	31	67	125 kg	11601035

NOBBY NIC Performance Line, Drótperemes külsőgumi – HS 463


26"	54-559	26x2.10	Performance	E-25	ADDIX	Black	Lite	2.0-4.0	30-55	610	22	67	100 kg	11100978.01
	57-559	26x2.25	Performance	E-25	ADDIX	Black	Lite	1.8-3.7	26-54	660	23	67	110 kg	11100896.01
27.5"	57-584	27.5x2.25, 650B	Performance	E-25	ADDIX	Black	Lite	1.8-3.7	26-54	680	24	67	110 kg	11100897.01
29"	57-622	29x2.25	Performance	E-25	ADDIX	Black	Lite	1.8-3.7	26-54	730	26	67	120 kg	11100898.01

FAT ALBERT SPEEDGRIP SOFT

Első: Igényes pályákra. Úgy terveztük, hogy a maximális tapadást (különösen fékezéskor) biztosítsa még kanyarodáskor is – legmagasabb szinten. Ambíciózus kerékpárosoknak a magas fokú biztonságért. Futófelület minta: kerek bütykök, kerekített szélek (kanyarban való tapadáshoz), eltolt bütykök (alacsony vibráció gurulás közben). **Tubeless Easy változat: ADDIX Soft (narancs).**

Hátsó: A maximális hajthatóságért. Nagyon meredek lejtőkön, technikás kapaszkodókon is tökéletes választás. Még blokkolt kerékkel is biztosít tapadást és iránytartást. **Futófelület minta:** folyamatos, hosszú minták melyek biztosítják a magas fokú tapadást még laza talajon is. Kerekített minta szélek a peremen a jó kanyarvételért.

Tubeless Easy változat: ADDIX Seedgrip (kék).



FAT ALBERT FRONT Evolution Line, Hajtogatható külsőgumi – HS 477

ETRTO	Size	!	⚡	⚙	●	Skin	Bar	Psi	g	oz	EPI	Load	Art.-No.
27.5"	60-584 27.5x2.35, 650B	SnakeSkin, TLE	E-25	ADDIX	Black	Snake	1.6-3.5	23-50	740	26	67	115 kg	11600848.01
29"	60-622 29x2.35	SnakeSkin, TLE	E-25	ADDIX	Black	Snake	1.6-3.5	23-50	780	28	67	125 kg	11600850.01

FAT ALBERT REAR Evolution Line, Hajtogatható külsőgumi – HS 478

27.5"	60-584 27.5x2.35, 650B	SnakeSkin, TLE	E-25	ADDIX	Black	Snake	1.6-3.5	23-50	740	26	67	115 kg	11600849.01
29"	60-622 29x2.35	SnakeSkin, TLE	E-25	ADDIX	Black	Snake	1.6-3.5	23-50	780	28	67	125 kg	11600851.01





NEW! RACING RALPH Evolution Line, Hajtogatható külsőgumi – HS 490

	ETRTO	Size	!	⚡	⚙	⚫	Skin	Bar	Psi	g	oz	EPI	Load	Art.-No.
26"	57-559	26x2.25	SnakeSkin, TLE	E-25	ADDIX	Black	Snake	1.8-3.7	26-54	565	20	67	110 kg	11601127
27.5"	57-584	27.5x2.25, 650B	SnakeSkin, TLE	E-25	ADDIX	Black	Snake	1.8-3.7	26-54	590	21	67	115 kg	11601115
29"	54-622	29x2.10	SnakeSkin, TLE	E-25	ADDIX	Black	Snake	2.0-4.0	30-55	595	21	67	110 kg	11601128
	57-622	29x2.25	SnakeSkin, TLE	E-25	ADDIX	Black	Snake	1.8-3.7	26-54	625	22	67	120 kg	11601099

NEW! RACING RALPH Performance Line, Hajtogatható külsőgumi – HS 490

27.5"	57-584	27.5x2.25, 650B	Performance, TLR		ADDIX	Black	Twin	1.8-3.7	26-54	680	24	67	115 kg	11601116
29"	57-622	29x2.25	Performance, TLR		ADDIX	Black	Twin	1.8-3.7	26-54	735	26	67	120 kg	11601114




NEW!

RACING RALPH SPEED

A tökéletes versenyző. A mai XC versenypályák szélsőséges kihívásainak köszönhetően teljesen újragondoltuk a Racing Ralphot. Az eredmény egy nagyon gyors és sokoldalú XC profil, speciálisan a hátsó kerékre fejlesztve. **Profil kialakítás:** Számos tapadó él a futófelület közepén a szuper tapadásért és a kiváló gyorsulásért. Remek gördülési tulajdonság és extrém csendesség jellemzi az új Racing Ralphot! **Tubeless Easy változat:** ADDIX Speed (piros) a sebességért, stabilitásért és a tartósságért.

RACING RAY SPEEDGRIP

Az első kerék specialista. A teljesen új, rendkívül agresszív XC profil a sokoldalú Addix Speedgrip összetevővel párosulva teszi a Racing Ray-t XC csodafegyverré és a Racing Ralph méltó párjává. **Profil kialakítás:** Az eltolt középső bütykök és a stabil szélső minta feltűnőek, ez precíz kormányzást, határokon történő kanyarodást, sportos kezelést és direkt visszajelzést biztosít a kerék felől, valamint magas fékezési teljesítményt nyújt minden körülmények között. **Tubeless Easy változat:** ADDIX Speedgrip (kék) a sebességért, a tapadásért, és a tartósságért.



NEW! RACING RAY Evolution Line, Hajtogatható külsőgumi – HS 489


	ETRTO	Size	!	⚡	⚙️	🌀	Skin	Bar	Psi	g	oz	EPI	Load	Art.-No.
26"	57-559	26x2.25	SnakeSkin, TLE	E-25	ADDIX	Black	Snake	1.8-3.7	26-54	565	20	67	110 kg	11601129
27.5"	57-584	27.5x2.25, 650B	SnakeSkin, TLE	E-25	ADDIX	Black	Snake	1.8-3.7	26-54	590	21	67	110 kg	11601113
29"	54-622	29x2.10	SnakeSkin, TLE	E-25	ADDIX	Black	Snake	2.0-4.0	30-55	595	21	67	110 kg	11601130
	57-622	29x2.25	SnakeSkin, TLE	E-25	ADDIX	Black	Snake	1.8-3.7	26-54	625	22	67	120 kg	11601100

NEW! RACING RAY Performance Line, Hajtogatható külsőgumi – HS 489

27.5"	57-584	27.5x2.25, 650B	Performance, TLR		ADDIX	Black	Twin	1.8-3.7	26-54	680	24	67	110 kg	11601112
29"	57-622	29x2.25	Performance, TLR		ADDIX	Black	Twin	1.8-3.7	26-54	735	26	67	120 kg	11601111

ROCKET RON SPEEDGRIP SPEED

Felszállás! A cross country rakéta a legmagasabb szinten kombinálja a sebességet és a kanyar-tapadást. A tökéletes mindenes versenypályákra. Ultra könnyű, 127-EPI-Evo-karkassz szövetsűrűséggel. **Futófelület minta:** kiegyensúlyozott arány a stabil bütykök és az elegendő hézagok között a tökéletes gördülési karakterisztikáért és a lenyűgöző öntisztulási képességért. 27.5+ méretben + extra bütykök sorral. **Tubeless Easy változat:** ADDIX Speed (piros) vagy ADDIX Speedgrip (kék). **LiteSkin változat:** ADDIX Speed (piros). 127-EPI-karkasszal.



ROCKET RON Evolution Line, Hajtogatható külsőgumi – HS 438

	ETRTO	Size	!	⚡	⚙	●	Skin	Bar	Psi	g	oz	EPI	Load	Art.-No.	
26"	54-559	26x2.10	LiteSkin		ADDIX	Black	Lite	2.0-4.0	30-55	435	15	127	100 kg	11600381.02	
	57-559	26x2.25	SnakeSkin, TLE	E-25	ADDIX	Black	Snake	1.8-3.7	26-54	540	19	67	110 kg	11600621.02	
27.5"	54-584	27.5x2.10, 650B	SnakeSkin, TLE	E-25	ADDIX	Black	Snake	2.0-4.0	30-55	520	18	67	100 kg	11600554.02	
	57-584	27.5x2.25, 650B	LiteSkin		ADDIX	Black	Lite	1.8-3.7	26-54	490	17	127	110 kg	11600476.02	
			SnakeSkin, TLE	E-25	ADDIX	Black	Snake	1.8-3.7	26-54	570	20	67	110 kg	11600555.02	
			SnakeSkin, TLE	E-25	ADDIX	Black	Snake	1.8-3.7	26-54	570	20	67	110 kg	11601017	
		65-584	27.5x2.60, 650B	SnakeSkin, TLE	E-25	ADDIX	Black	Snake	1.5-3.0	20-45	735	26	67	115 kg	11600891.01
		70-584	27.5x2.80, 650B	SnakeSkin, TLE	E-25	ADDIX	Black	Snake	1.2-2.6	17-38	785	28	67	120 kg	11600826.01
29"	75-584	27.5x3.00, 650B	SnakeSkin, TLE	E-25	ADDIX	Black	Snake	1.0-2.4	15-35	830	29	67	120 kg	11600794.01	
	54-622	29x2.10	LiteSkin		ADDIX	Black	Lite	2.0-4.0	30-55	485	17	127	110 kg	11600384.02	
			SnakeSkin, TLE	E-25	ADDIX	Black	Snake	2.0-4.0	30-55	560	20	67	110 kg	11600553.02	
	57-622	29x2.25	LiteSkin		ADDIX	Black	Lite	1.8-3.7	26-54	520	18	127	120 kg	11600385.02	
			SnakeSkin, TLE	E-25	ADDIX	Black	Snake	1.8-3.7	26-54	610	22	67	120 kg	11600492.02	
		SnakeSkin, TLE	E-25	ADDIX	Black	Snake	1.8-3.7	26-54	610	22	67	120 kg	11601018		

ROCKET RON Performance Line, Hajtogatható külsőgumi – HS 438


24"	54-507	24x2.10	Performance	E-25	ADDIX	Black	Lite	2.0-4.0	30-55	435	15	67	90 kg	11600506.02
26"	54-559	26x2.10	Performance	E-25	ADDIX	Black	Lite	2.0-4.0	30-55	480	17	67	100 kg	11600387.02
	57-559	26x2.25	Performance, TLR	E-25	ADDIX	Black	Twin	1.8-3.7	26-54	645	23	67	110 kg	11601042
27.5"	57-584	27.5x2.25, 650B	Performance, TLR	E-25	ADDIX	Black	Twin	1.8-3.7	26-54	670	24	67	110 kg	11601043
29"	54-622	29x2.10	Performance	E-25	ADDIX	Black	Lite	2.0-4.0	30-55	535	19	67	110 kg	11600389.02
	57-622	29x2.25	Performance, TLR	E-25	ADDIX	Black	Twin	1.8-3.7	26-54	715	25	67	120 kg	11601044



THUNDER BURT SPEED

Felhasználási terület: gyors és száraz XC pályák. Extrém alacsony gördülési ellenállás és súly – a Schwalbe legkönnyebb MTB külsőgumija.

Futófelület minta: rendkívüli mennyiségű kicsi lapos központi bűtyök a sebességért, erős markáns szélső bűtyökror a kanyarodásért és tapadásért. **Tubeless Easy változat:** ADDIX Speed (piros). **LiteSkin változat:** ADDIX Speed (piros).



FURIOUS FRED SPEED

A pehelysúlyú. Mindössze kb. 360 gramm. Minimális felhasznált anyag, 127-EPI-Evo-karkassz. Figyelem: ez nem egy mindenes külsőgumi.

Korlátozott tapadás, alacsony defektállóság. **LiteSkin változat:** ADDIX Speed (piros).

Figyelem! Annak, aki mindent akar. Ez nem egy mindenes külsőgumi. A tapadás korlátozott, valamint magas esélye van a defektnek.



THUNDER BURT Evolution Line, Hajtogatható külsőgumi – HS 451

ETRT0	Size	!	⚡	⊗	⊙	Skin	Bar	Psi	g	oz	EPI	Load	Art.-No.	
27.5"	54-584	27.5x2.10, 650B	SnakeSkin, TLE	E-25	ADDIX	Black	Snake	2.0-4.0	30-55	480	17	67	100 kg	11600623.02
	57-584	27.5x2.25, 650B	SnakeSkin, TLE	E-25	ADDIX	Black	Snake	1.8-3.7	26-54	540	19	67	110 kg	11600655.01
29"	54-622	29x2.10	LiteSkin		ADDIX	Black	Lite	2.0-4.0	30-55	435	15	127	110 kg	11600510.02
	54-622	29x2.10	SnakeSkin, TLE	E-25	ADDIX	Black	Snake	2.0-4.0	30-55	515	18	67	110 kg	11600562.02
	57-622	29x2.25	SnakeSkin, TLE	E-25	ADDIX	Black	Snake	1.8-3.7	26-54	575	20	67	120 kg	11600657.01

FURIOUS FRED Evolution Line, Hajtogatható külsőgumi – HS 395

29"	50-622	29x2.00	LiteSkin		ADDIX	Black	Lite	2.2-4.3	32-62	360	13	127	100 kg	11600075.03
-----	--------	---------	----------	--	-------	-------	------	---------	-------	-----	----	-----	--------	-------------

DIRTY DAN Evolution Line, Hajtogatható külsőgumi – HS 417A

29"	50-622	29x2.00	LiteSkin		ADDIX	Black	Lite	2.2-4.3	32-62	520	18	127	100 kg	11600543.02
-----	--------	---------	----------	--	-------	-------	------	---------	-------	-----	----	-----	--------	-------------



DIRTY DAN SPEEDGRIP

Felhasználási terület: sár, iszap. Valamint nagyon puha, laza talaj. Első sorban cross country felhasználásra. **Futófelület minta:** nagyméretű, ritkán elhelyezett bűtyökök a kiváló öntisztulásért és fékezési tapadásért. 29x2.00 méretben kizárólag ADDIX Speedgrip (kék).



SMART SAM Performance Line, Drótperemes külsőgumi– HS 476

	ETRTO	Size	!	⚡	⚙	●	Skin	Bar	Psi	g	oz	EPI	Load	Art.-No.
20"	60-406	20x2.35	Performance	ADDIX	Black	Lite	1.6-3.5	23-50	580	20	67	90 kg	11101336	
24"	54-507	24x2.10	Performance	ADDIX	Black	Lite	2.0-4.0	30-55	550	19	67	100 kg	11101229.01	
	60-507	24x2.35	Performance	ADDIX	Black	Lite	1.6-3.5	23-50	710	25	67	90 kg	11101337	
26"	54-559	26x2.10	Performance	ADDIX	Black	Lite	2.0-4.0	30-55	645	23	67	100 kg	11101178.01	
			RaceGuard	ADDIX	Black-Reflex	Lite	2.0-4.0	30-55	680	24	67	100 kg	11101179.01	
	57-559	26x2.25	Performance	ADDIX	Black	Lite	1.8-3.7	26-54	765	27	67	110 kg	11101181.01	
			Performance	ADDIX	White Stripes	Lite	1.8-3.7	26-54	765	27	67	110 kg	11101182.01	
27.5"	54-584	27.5x2.10, 650B	Performance	ADDIX	Black	Lite	2.0-4.0	30-55	664	23	67	100 kg	11101146.01	
	57-584	27.5x2.25, 650B	Performance	ADDIX	Black	Lite	1.8-3.7	26-54	740	26	67	110 kg	11101147.01	
	65-584	27.5x2.60, 650B	Performance	ADDIX	Black	Lite	1.5-3.0	20-45	850	30	67	115 kg	11101154.01	
28"	37-622	28x1.40, 700x35C	Performance	ADDIX	Black	Lite	3.5-6.0	50-85	475	17	67	100 kg	11101134.01	
			Performance	ADDIX	Black-Reflex	Lite	3.5-6.0	50-85	475	17	67	100 kg	11101137.01	
	42-622	28x1.60, 700x40C	Performance	ADDIX	Black	Lite	3.5-6.0	50-85	555	20	67	110 kg	11101135.01	
			Performance	ADDIX	Black-Reflex	Lite	3.5-6.0	50-85	555	20	67	110 kg	11101138.01	
	44-622	28x1.65	Performance	ADDIX	Black	Lite	3.0-5.0	45-70	590	21	67	110 kg	11101150.01	
		Performance	ADDIX	Black-Reflex	Lite	3.0-5.0	45-70	590	21	67	110 kg	11101151.01		
29"	47-622	29x1.75	Performance	ADDIX	Black	Lite	3.0-5.0	45-70	650	23	67	110 kg	11101136.01	
	54-622	29x2.10	Performance	ADDIX	Black	Lite	2.0-4.0	30-55	730	26	67	110 kg	11101139.01	
	57-622	29x2.25	Performance	ADDIX	Black	Lite	1.8-3.7	26-54	810	29	67	120 kg	11101142.01	
	65-622	29x2.60	Performance	ADDIX	Black	Lite	1.5-3.0	20-45	920	32	67	115 kg	11159037	

NEW!



SMART SAM

Mi teszi a szinte tökéletes mindenest még jobbá? Nem kis kihívás volt a Schwalbe fejlesztőmérnökeinek. Az eredmény azonban kiemelkedő lett. A minta a Smart Sam-en egyszerre modern és kiegyensúlyozott. A kompakt középső összefüggő borda kényelmes gördülést biztosít, a külső minta pedig garantálja az optimális terepjáró képességet. Ennek köszönhetően a Smart Sam megbízható minden körülmények között, valamint még aszfalton is tökéletesen gurul.

Smart Sam DD. Double Defense defektvédelemmel (Race Guard és körkörös SnakeSkin védelem) tökéletesen előkészítve E-MTB használatra.

SMART SAM PLUS

Első osztályú mindenest extra 3 mm vastag GreenGuard védelemmel és SnakeSkin oldalfallal. ECE-R75 jóváhagyással a maximális kerékpáros élményért E-MTB-kre is.

	Rolling	Road Grip	Off-Road Grip	Protection	Durability
Performance	██████████	██████████	██████████	██████████	██████████
RaceGuard	██████████	██████████	██████████	██████████	██████████
DD I RaceGuard	██████████	██████████	██████████	██████████	██████████
Smart Sam Plus	██████████	██████████	██████████	██████████	██████████

SMART SAM Performance Line, Hajtogatható külsőgumi – HS 476

	ETRTO	Size	!	⚡	⚙	●	Skin	Bar	Psi	g	oz	EPI	Load	Art.-No.
26"	54-559	26x2.10	Performance		ADDIX	Black	Lite	2.0-4.0	30-55	560	20	67	100 kg	11600916.01
	57-559	26x2.25	Performance		ADDIX	Black	Lite	1.8-3.7	26-54	625	22	67	110 kg	11600917.01
27.5"	57-584	27.5x2.25, 650B	DD, RaceGuard	E-50	ADDIX	Black	Snake	1.8-3.7	26-54	840	30	67	121 kg	11600982.02
	65-584	27.5x2.60, 650B	DD, RaceGuard	E-50	ADDIX	Black	Snake	1.5-3.0	20-45	970	34	67	121 kg	11600984.01
29"	57-622	29x2.25	DD, RaceGuard	E-50	ADDIX	Black	Snake	1.8-3.7	26-54	890	31	67	121 kg	11600985.02


SMART SAM PLUS Performance Line, Drótperemes külsőgumi – HS 476

	ETRTO	Size	!	⚡	⚙	●	Skin	Bar	Psi	g	oz	EPI	Load	Art.-No.
26"	54-559	26x2.10	DD, GreenGuard	E-25	ADDIX	Black	Snake	2.0-4.0	30-55	895	32	67	100 kg	11101177.01
	57-559	26x2.25	DD, GreenGuard	E-50	ADDIX	Black	Snake	1.8-3.7	26-54	980	35	67	121 kg	11101180.01
27.5"	57-584	27.5x2.25, 650B	DD, GreenGuard	E-50	ADDIX	Black	Snake	1.8-3.7	26-54	1025	36	67	121 kg	11101148.01
28"	42-622	28x1.60, 700x40C	DD, GreenGuard	E-25	ADDIX	Black	Snake	3.5-6.0	50-85	835	29	67	110 kg	11101183.01
29"	54-622	29x2.10	DD, GreenGuard	E-50	ADDIX	Black	Snake	2.0-4.0	30-55	965	34	67	121 kg	11101143.01
	57-622	29x2.25	DD, GreenGuard	E-50	ADDIX	Black	Snake	1.8-3.7	26-54	1090	38	67	121 kg	11101152.01




JUMBO JIM SPEEDGRIP

A Fatbike külsőgumi! Extrém könnyű. A ballonosságának köszönhetően extrém alacsony nyomáson is használható. Ideális mély, durva és nagyon laza terepre. Elérhető 100, 110 és 120mm szélességben.
Tubeless Easy változat: ADDIX Speedgrip (kék). **LiteSkin változat:** ADDIX Speedgrip (kék).



HURRICANE

A Hurricane nevéből is adódóan rendkívül gyors gumi.
 Megfelelő tapadást nyújt alkalmi terepezéshez is.



CX COMP

Cross külsőgumi alacsony semi-slick mintával.
 Alacsony gördülési ellenállás, kanyarban jól tapad.



JUMBO JIM Evolution Line, Hajtogatható külsőgumi – HS 466

ETRTO	Size	!	⚡	⊕	⊖	Skin	Bar	Psi	g	oz	EPI	Load	Art.-No.
26"	100-559 26x4.00	LiteSkin		ADDIX	Black	Lite	0.4-2.0	5-30	990	35	127	120 kg	11600714.01
		SnakeSkin, TLE	E-25	ADDIX	Black	Snake	0.4-2.0	5-30	1090	38	127	120 kg	11600715.01
	110-559 26x4.40	SnakeSkin, TLE	E-25	ADDIX	Black	Snake	0.4-2.0	5-30	1230	43	127	120 kg	11600815.01
		120-559 26x4.80	SnakeSkin, TLE	E-25	ADDIX	Black	Snake	0.4-2.0	5-30	1290	46	127	120 kg

JUMBO JIM Performance Line, Hajtogatható külsőgumi – HS 466

26"	100-559 26x4.00	Performance		ADDIX	Black	Lite	0.4-2.0	5-30	1050	37	67	120 kg	11601021
-----	-----------------	-------------	--	-------	-------	------	---------	------	------	----	----	--------	----------

HURRICANE Performance Line, Drótperekes külsőgumi – HS 352

26"	50-559 26x2.00	Performance		Dual	Black	Lite	2.5-5.0	35-70	650	23	67	105 kg	11100122.02
		RaceGuard		Dual	Black-Reflex	Lite	2.5-5.0	35-70	690	24	67	105 kg	11100123.01
27.5"	50-584 27.5x2.00, 650B	Performance		Dual	Black	Lite	2.5-5.0	35-70	670	24	67	105 kg	11101109
28"	42-622 28x1.60, 700x40C	Performance		Dual	Black	Lite	3.5-6.0	50-85	540	19	67	100 kg	11100190.02
		RaceGuard		Dual	Black-Reflex	Lite	3.5-6.0	50-85	590	21	67	100 kg	11100193.01
29"	50-622 29x2.00	Performance		Dual	Black	Lite	2.5-5.0	35-70	725	26	67	105 kg	11100790.01

CX COMP Active Line, Drótperekes külsőgumi – HS 369


20"	47-406 20x1.75	K-Guard		SBC	Black-Reflex	Lite	2.0-4.5	30-65	425	15	50	65 kg	11100125.02
24"	47-507 24x1.75	K-Guard		SBC	Black-Reflex	Lite	2.0-4.5	30-65	525	19	50	70 kg	11100126.01
26"	50-559 26x2.00	K-Guard		SBC	Black	Lite	2.0-4.5	30-65	620	22	50	90 kg	11139369.02
		K-Guard		SBC	Black-Reflex	Lite	2.0-4.5	30-65	620	22	50	90 kg	11139979.01
28"	30-622 28x1.20, 700x30C	K-Guard		SBC	Black	Lite	3.0-5.5	45-80	430	15	50	55 kg	11148969.02
		35-622 28x1.35, 700x35C	K-Guard		SBC	Black	Lite	2.5-4.5	35-65	480	17	50	60 kg
	40-622 28x1.50, 700x38C	K-Guard		SBC	Black-Reflex	Lite	2.5-4.5	35-65	480	17	50	60 kg	11149979.01
		K-Guard		SBC	Black-Reflex	Lite	2.5-4.5	35-65	550	19	50	80 kg	11150368.01
		K-Guard		SBC	Black	Lite	2.5-4.5	35-65	550	19	50	80 kg	11150369.02

NEW!



RAPID ROB | TOUGH TOM

A legjobb választás újoncok számára. Az első osztályú párosítás. A Rapid Rob a Racing Ralph korábbi mintáját használja. Egy kiváló XC külsőgumi, amely tökéletesen elő van készítve a hátsó keréken való használatra. A Tough Tom adoptálta a korábbi Nobby Nic mintát. Ez a megfelelő választás a durvább ösvényekhez az első kerékre.




BLACK JACK

Sokoldalú profil jó tapadással, és kiváló gördülési jellemzőkkel.

SPACE

Downhill külső megfizethető áron.



NEW! RAPID ROB Active Line, Drótpéremes külsőgumi– HS 425

	ETRTO	Size	!	⊗	●	Skin	Bar	Psi	g	oz	EPI	Load	Art.-No.
26"	54-559	26x2.10	K-Guard	SBC	Black	Lite	2.0-4.0	30-55	650	23	50	100 kg	11101391
	57-559	26x2.25	K-Guard	SBC	Black	Lite	1.8-3.7	26-54	720	25	50	110 kg	11101392
			K-Guard	SBC	White Stripes	Lite	1.8-3.7	26-54	720	25	50	110 kg	11101393
27.5"	54-584	27.5x2.10, 650B	K-Guard	SBC	Black	Lite	2.0-4.0	30-55	680	24	50	100 kg	11101394
	57-584	27.5x2.25, 650B	K-Guard	SBC	Black	Lite	1.8-3.7	26-54	750	26	50	110 kg	11101395
			K-Guard	SBC	White Stripes	Lite	1.8-3.7	26-54	750	26	50	110 kg	11101396
29"	54-622	29x2.10	K-Guard	SBC	Black	Lite	2.0-4.0	30-55	725	26	50	110 kg	11101397
	57-622	29x2.25	K-Guard	SBC	Black	Lite	1.8-3.7	26-54	790	28	50	120 kg	11101398
			K-Guard	SBC	White Stripes	Lite	1.8-3.7	26-54	790	28	50	120 kg	11101399

TOUGH TOM Active Line, Drótpéremes külsőgumi– HS 411

26"	57-559	26x2.25	K-Guard	SBC	Black	Lite	1.8-3.7	26-54	705	25	50	110 kg	11101027.01
27.5"	57-584	27.5x2.25, 650B	K-Guard	SBC	Black	Lite	1.8-3.7	26-54	730	26	50	110 kg	11101020.01
	60-584	27.5x2.35, 650B	K-Guard	SBC	Black	Lite	1.6-3.5	23-50	785	28	50	115 kg	11101028.01
29"	57-622	29x2.25	K-Guard	SBC	Black	Lite	1.8-3.7	26-54	785	28	50	120 kg	11101026.01

BLACK JACK Active Line, Drótpéremes külsőgumi– HS 407

12"	47-203	12x1.90	K-Guard	Black 'n' Roll	Black	Twin	2.0-4.5	30-65	260	9	50	50 kg	11100043.03
16"	47-305	16x1.90	K-Guard	Black 'n' Roll	Black	Lite	2.0-4.5	30-65	360	13	50	55 kg	11100065.02
18"	47-355	18x1.90	K-Guard	Black 'n' Roll	Black	Lite	2.0-4.5	30-65	420	15	50	65 kg	11100066.02
20"	47-406	20x1.90	K-Guard	SBC	Black	Lite	2.0-4.5	30-65	450	16	50	65 kg	11116407.02
24"	47-507	24x1.90	K-Guard	SBC	Black	Lite	2.0-4.5	30-65	560	20	50	70 kg	11125407.02
	54-507	24x2.10	K-Guard	SBC	Black	Lite	2.0-4.5	30-65	670	24	50	100 kg	11126417.02
26"	47-559	26x1.90	K-Guard	SBC	Black	Lite	2.0-4.5	30-65	605	21	50	85 kg	11131407.02
	50-559	26x2.00	K-Guard	SBC	Black	Lite	2.0-4.5	30-65	640	23	50	90 kg	11132397.02
	54-559	26x2.10	K-Guard	SBC	Black	Lite	2.0-4.5	30-65	740	26	50	100 kg	11132417.02
	57-559	26x2.25	K-Guard	SBC	Black	Lite	2.0-4.0	30-55	820	29	50	110 kg	11133427.02

SPACE Active Line, Drótpéremes külsőgumi– HS 326

26"	60-559	26x2.35	K-Guard	SBC	Black	Twin	2.0-4.0	30-55	1060	37	50	115 kg	11133328.02
-----	--------	---------	---------	-----	-------	------	---------	-------	------	----	----	--------	-------------



TABLE TOP

Timo Pritzel: „Méglepő számomra, hogy a többi külsőgumi milyen nehezen és rosszul gördül. A gyártók nyilvánvalóan azt gondolták, hogy a Dirt Jump kerékpárosok nem törődnek a gördülési ellenállással és a súllyal, de ez pont nem így van. A Schwalbe a remek Table Top gumiba konvertálta a tapasztalataimat.”

Ezentúl stílusos, klasszikus színű oldalfallal is elérhető.



! **Timo Pritzel Series.** Ezt a külsőt a ma is aktív német freeride és street rider, Timo Pritzel jegyzi. A zárt, blokkszerű mintázat kiváló alap az összetett trükkökhöz. A könnyű, hajtogatható külsőt a dirt és street szakágak hódolóinak ajánljuk.



JUMPIN' JACK

Ugratókra született. A Jumpin' Jack-et dirt felhasználásra terveztük. A nagy, egyenletesen elrendezett bütyköknek köszönhetően kiváló tapadást biztosít a homokos, földes talajon. Speciális oldalfal erősítés.



TABLE TOP Performance Line, Hajtogatható külsőgumi – HS 373

ETRTO	Size	!	ADDIX	●	Skin	Bar	Psi	g	oz	EPI	Load	Art.-No.
26"	57-559 26x2.25	Performance	ADDIX	Classic-Skin	Lite	2.0-4.0	30-55	590	21	67	110 kg	11600837.02

TABLE TOP Performance Line, Drótperemes külsőgumi– HS 373

24"	57-507 24x2.25	Performance	ADDIX	Black	Lite	2.0-4.0	30-55	605	21	67	100 kg	11100127.03
26"	57-559 26x2.25	Performance	ADDIX	Black	Lite	2.0-4.0	30-55	670	24	67	110 kg	11100128.03

JUMPIN' JACK Performance Line, Drótperemes külsőgumi– HS 331

20"	54-406 20x2.10	Performance	ADDIX	Black	Twin	2.0-4.5	30-65	640	23	67	80 kg	11100134.03
	57-406 20x2.25	Performance	ADDIX	Black	Twin	2.0-4.5	30-65	765	27	67	90 kg	11100135.03

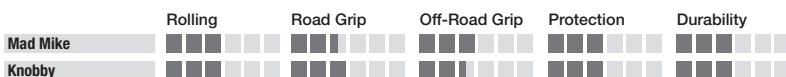
CRAZY BOB

Extrém trükkökön és meredek rámpákon edződött. A mintának köszönhetően tökéletesen alkalmas félcsőben való használatra. Speciális peremvédő oldalfal erősítés.



MAD MIKE | KNOBBY

Már bizonyított BMX minták megfizethető áron.



CRAZY BOB Performance Line, Drótpéremes külsőgumi– HS 356

	ETRTO	Size	!	⚡	⚙️	⚫	Skin	Bar	Psi	g	oz	EPI	Load	Art.-No.
20"	54-406	20x2.10	Performance		ADDIX	Black	Twin	4.5-7.0	65-100	720	25	67	100 kg	11100131.03
24"	60-507	24x2.35	Performance	E-50	ADDIX	Black	Twin	2.0-4.5	30-65	965	34	67	132 kg	11100132.03
26"	60-559	26x2.35	Performance	E-50	ADDIX	Black	Twin	2.0-4.5	30-65	1060	37	67	145 kg	11100133.03

MAD MIKE Active Line, Drótpéremes külsőgumi– HS 137

16"	47-305	16x1.75	K-Guard		SBC	Black	Twin	2.5-4.5	35-65	430	15	50	40 kg	11106400.01
	57-305	16x2.125	K-Guard		SBC	Black	Twin	2.5-4.5	35-65	540	19	50	55 kg	11107400.01
20"	47-406	20x1.75	K-Guard		SBC	Black	Twin	2.5-4.5	35-65	580	20	50	50 kg	11116400.01
	57-406	20x2.125	K-Guard		SBC	Black	Twin	2.5-4.5	35-65	720	25	50	70 kg	11117400.01

KNOBBY NIC Active Line, Drótpéremes külsőgumi– HS 160

20"	54-406	20x2.00	K-Guard		SBC	Black	Twin	2.5-4.5	35-65	750	26	50	75 kg	11117028.01
-----	--------	---------	---------	--	-----	-------	------	---------	-------	-----	----	----	-------	-------------



Acél túske
(Performance & Active Line)

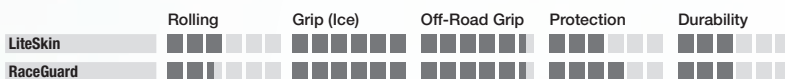


Alumínium túske
(Evolution Line)



ICE SPIKER PRO

Könnyebb, tapadósabb, gyorsabb. A leggyorsabb szögesgumi. 361 darab túske gondoskodik a kiváló tapadásról jeges viszonyok között. Könnyű wolfram-karbid magos alumínium tuskék. Az Ice Spiker Pro így mozgékony és sportos külsőgumi maradhat.



WINTER

Vissza az alapokhoz. Még fele annyi tuskével is tökéletes kezelhetőséget nyújt a Winter a csúszós jégen. Csak extrém kanyarokban jobb nála a nagytestvér Marathon Winter. Az 50EPI szövetsűrűség, a fényvisszaverő oldalcsík és a K-Guard defektvédelem teszi ezt a gumit tökéletes belépő modellé.



ICE SPIKER PRO Evolution Line, Hajtogatható külsőgumi, Alumínium túske – HS 379

	ETRTO	Size	!	Spikes	☉	●	Skin	Bar	Psi	g	oz	EPI	Load	Art.-No.
27.5"	57-584	27.5x2.25, 650B	LiteSkin	378	Winter	Black	Lite	1.8-3.7	26-54	835	29	67	110 kg	11600628
	65-584	27.5x2.60, 650B	LiteSkin	344	Winter	Black	Lite	1.5-3.0	20-45	1015	36	67	115 kg	11600991
29"	57-622	29x2.25	LiteSkin	402	Winter	Black	Lite	1.8-3.7	26-54	890	31	67	120 kg	11600272.02

ICE SPIKER PRO Performance Line, Drótperemes külsőgumi, Acél túske – HS 379

26"	54-559	26x2.10	RaceGuard	361	Winter	Black	Lite	2.0-4.0	30-55	995	35	67	100 kg	11100937
27.5"	57-584	27.5x2.25, 650B	RaceGuard	378	Winter	Black	Lite	1.8-3.7	26-54	1100	39	67	110 kg	11100939
29"	57-622	29x2.25	RaceGuard	402	Winter	Black	Lite	1.8-3.7	26-54	1170	41	67	120 kg	11100938

WINTER Active Line, Drótperemes külsőgumi – HS 396

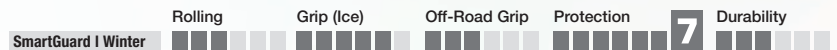
16"	30-349	16x1.20	K-Guard	72	Winter	Black-Reflex	Twin	4.5-8.0	65-115	465	16	50	65 kg	11100905.01
18"	42-355	18x1.60	K-Guard	76	Winter	Black-Reflex	Twin	3.5-6.0	50-85	540	19	50	65 kg	11100906.01
26"	47-559	26x1.75	K-Guard	100	Winter	Black-Reflex	Twin	2.0-5.0	30-70	1000	35	50	100 kg	11100599.01
28"	30-622	28x1.20, 700x30C	K-Guard	118	Winter	Black-Reflex	Twin	3.5-6.5	50-95	805	28	50	75 kg	11100600.01
	35-622	28x1.35, 700x35C	K-Guard	120	Winter	Black-Reflex	Twin	2.5-6.0	35-85	870	31	50	80 kg	11100601.01
	40-635	28x1 1/2, 700x38B	K-Guard	120	Winter	Black-Reflex	Twin	2.5-5.0	35-70	925	33	50	85 kg	11100879.01
	42-622	28x1.60, 700x40C	K-Guard	116	Winter	Black-Reflex	Twin	2.0-5.0	30-70	905	32	50	90 kg	11100602.01

NEW!



MARATHON WINTER PLUS

A biztonságos utazáshoz. A tökéletesen kézben tartható irányítás jeges utakon még éles kanyarokban és agresszív fékezéskor is a Maraton Winter Plus-szal. A lehető legjobb defektvédelemért SmartGuard réteggel gyártjuk. Minimális nyomással használva kiváló jeges utakon, viszont maximális nyomásnál nagyon jól használható jégmentes szakaszokon, minimális gördülési zajjal.



NEW! MARATHON WINTER PLUS Performance Line, Drótperemes külsőgumi– HS 396

	ETRTO	Size	!	Spikes	☉	●	Skin	Bar	Psi	g	oz	EPI	Load	Art.-No.
20"	42-406	20x1.60	SmartGuard	168	Winter	Black-Reflex	Twin	2.0-5.0	30-70	675	24	67	70 kg	1116448.02
	55-406	20x2.15	SmartGuard	144	Winter	Black-Reflex	Twin	2.0-4.0	30-55	960	34	67	95 kg	11159003
24"	47-507	24x1.75	SmartGuard	184	Winter	Black-Reflex	Twin	2.0-5.0	30-70	960	34	67	90 kg	11125444.02
26"	47-559	26x1.75	SmartGuard	200	Winter	Black-Reflex	Twin	2.0-5.0	30-70	1025	36	67	100 kg	11136448.02
	50-559	26x2.00	SmartGuard	200	Winter	Black-Reflex	Twin	2.5-5.0	35-70	1150	41	67	105 kg	11100598.01
28"	35-622	28x1.35, 700x35C	SmartGuard	240	Winter	Black-Reflex	Twin	2.5-6.0	35-85	920	32	67	80 kg	11126448.02
	42-622	28x1.60, 700x40C	SmartGuard	240	Winter	Black-Reflex	Twin	2.0-5.0	30-70	970	34	67	90 kg	11156448.02
	50-622	28x2.00	SmartGuard	208	Winter	Black-Reflex	Twin	2.5-5.0	35-70	1265	45	67	115 kg	11100597.01

NORMÁL ÚTON IS KERÉKPÁROZHATOK VELE? Igen, gond nélkül. Viszont ha csak kevés hó van az úton, akkor lehet, hogy a gumit zajosnak fogod találni.

NEM FOG KICSÚSZNI KANYAROKBAN? Nem. A tuskék egészen belemarnak az aszfaltba, így a gyors kanyarvétel sem okozhat problémát. Csak nagyon sima és kemény felületen - mint például a macskakő - lehet alacsony a tapadás.

NEM ILLEGÁLIS A SZÖGES GUMI? Néhány országban az autókön tilos a szögesgumi használata, mert kárt okoznak az aszfaltban. A kerékpáros szögesgumi azonban nem okoz problémát. Gyors E-Bike-ken azonban tilos használni.

BE KELL JÁRATNI A KÜLSŐGUMIKAT? Azért, hogy biztosak legyünk abban, hogy a tuskék fixen rögzültek a helyükön, körülbelül 40 km-t kell a szöges gumikkal gurulni. Eközben kerüljük az erős fékezést és az éles kanyarokat.

MENNYI AZ ÉLETTARTAMA A TUSKÉKNEK? Minden Schwalbe gumi tuskéjének magja extrém lassan kopó wolfram-karbidból készült, így kibírnak pár ezer km-t. Az normális, hogy használat közben a tuskék gömbölyűre kopnak és kicsit mélyebbre süllyednek a gumiban.

50 db alu túske. Cikkszám: 5508
50 db acél túske. Cikkszám: 5506
50 db acél túske, szerszámmal együtt.
Cikkszám: 5512



VANNAK A SZÖGESGUMIKNAK HATÁRAI? Mély hóban még a tuskék sem segítenek.

RITKÁN ESIK A HÓ ÉS AZ SEM MARAD MEG SOKÁIG.

HASZNÁLHATOK ÍGY SZÖGES GUMIT? Az az optimális, ha ezeket a gumikat egy téli kerékpárra tudod szerelni. A reggeli időjárástól függően használj a körülményeknek legjobban megfelelő kerékpárod. A jeges úton, amikor az autók is óvatosabban közlekednek, jó érzés a szöges gumikon gurulni teljes kontroll mellett.

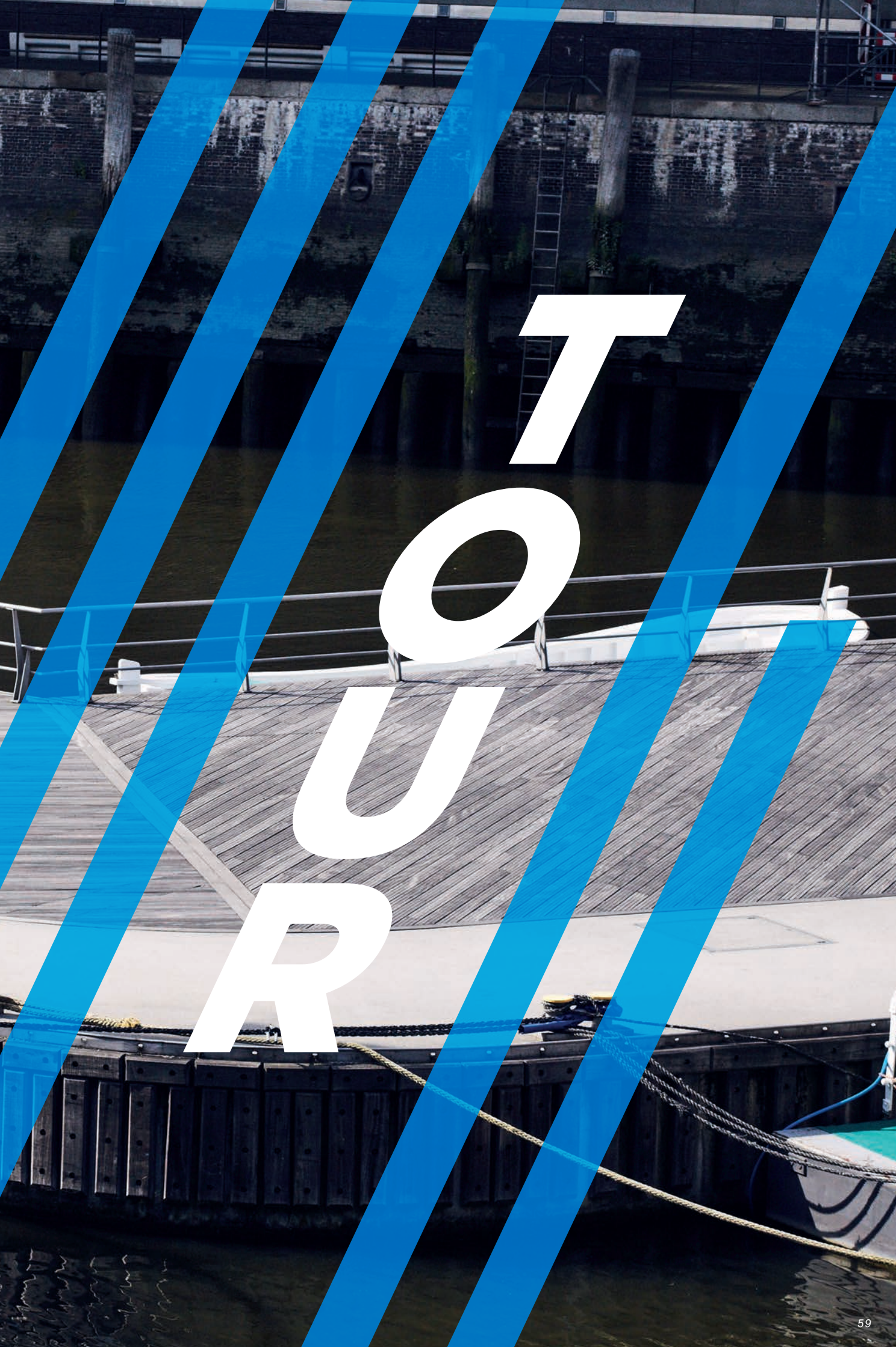
NÉHÁNY TUSKE KIESETT. TUDOM PÓTOLNI AZOKAT? Igen, minden túske cserélhető, pótolható. Elérhető szettben, szerszámmal együtt, mellyel garantáltan könnyű rögzíteni a tuskékat.



Bratwurst

Currywurst

ERN
EN



PORT
U
R

MARATHON PLUS

A defektmentes külsógumi. A Schwalbe legtöbbet eladott modellje. Ez a legjobb defektállósággal ellátott külsógumi. A kiváló szúrás elleni védelem mellett számos más előnye is van: **Gördülési ellenállás.** A levédett 5 mm vastag SmartGuard réteg összehasonlítva a többi gyártó defektvédelmével jelentős gördülési ellenállás különbséget mutat fel pozitív irányban. **Újrahasznosítás.** A SmartGuard-ban is újrahasznosított latexet használunk. **„Anti-aging” oldalfal.** Mostantól sokkal tovább tart az apró, alig észrevehető repedések megjelenése még nagyon alacsony guminyomás mellett is. **E-Bike Ready.** A Marathon Plus kiváló tulajdonságainak köszönhetően a legjobb választás E-Bike-okra (E-25). A főbb méretek E-Bike-okon is használhatóak 50 km/h sebesséig.



MARATHON PLUS Performance Line, Drótpéremes külsógumi– HS 440

	ETRTO	Size	!	⚡	⚙️	⚫	Skin	Bar	Psi	g	oz	EPI	Load	Art.-No.
16"	35-349	16x1.35	SmartGuard	E-25	Endurance	Black-Reflex	Twin	4.5-7.5	65-110	480	17	67	65 kg	11100756
20"	35-406	20x1.35	SmartGuard	E-25	Endurance	Black-Reflex	Twin	4.5-7.0	65-100	560	20	67	70 kg	11100757
	47-406	20x1.75	SmartGuard	E-50	Endurance	Black-Reflex	Twin	3.5-5.0	50-70	725	26	67	80 kg	11100758
24"	47-507	24x1.75	SmartGuard	E-25	Endurance	Black-Reflex	Twin	3.0-5.0	45-70	920	32	67	95 kg	11100759
26"	35-559	26x1.35	SmartGuard	E-25	Endurance	Black-Reflex	Twin	4.5-7.0	65-100	775	27	67	85 kg	11100760
	40-559	26x1.50	SmartGuard	E-25	Endurance	Black-Reflex	Twin	4.0-6.5	55-95	870	31	67	100 kg	11100761
	47-559	26x1.75	SmartGuard	E-50	Endurance	Black-Reflex	Twin	3.0-5.0	45-70	995	35	67	109 kg	11100762
	50-559	26x2.00	SmartGuard	E-25	Endurance	Black-Reflex	Twin	2.0-5.0	30-70	1100	39	67	118 kg	11100763
	37-590	26x1 3/8, 650x35A	SmartGuard	E-25	Endurance	Black-Reflex	Twin	4.0-6.0	55-85	850	30	67	90 kg	11100764
	42-590	26x1 5/8, 650x40A	SmartGuard	E-25	Endurance	Black-Reflex	Twin	3.5-6.0	50-85	940	33	67	95 kg	11100765
27.5"	40-584	27.5x1.50, 650x38B	SmartGuard	E-50	Endurance	Black-Reflex	Twin	4.0-6.5	55-95	920	32	67	100 kg	11100881
28"	25-622	28x1.00, 700x25C	SmartGuard		Endurance	Black-Reflex	Twin	6.0-8.0	85-115	595	21	67	75 kg	11100766.01
	28-622	28x1.10, 700x28C	SmartGuard		Endurance	Black-Reflex	Twin	5.5-7.5	80-110	750	26	67	85 kg	11100767.01
	32-622	28x1.25, 700x32C	SmartGuard	E-25	Endurance	Black-Reflex	Twin	4.5-6.5	65-95	810	29	67	90 kg	11100768
	37-622	28x1.40, 700x35C	SmartGuard	E-50	Endurance	Black-Reflex	Twin	4.0-6.0	55-85	900	32	67	95 kg	11100769
	40-622	28x1.50, 700x38C	SmartGuard	E-50	Endurance	Black-Reflex	Twin	3.5-6.0	50-85	960	34	67	100 kg	11100770
	47-622	28x1.75	SmartGuard	E-50	Endurance	Black-Reflex	Twin	3.0-5.0	45-70	1100	39	67	115 kg	11100771
40-635	28x1 1/2, 700x38B	SmartGuard	E-25	Endurance	Black-Reflex	Twin	3.5-6.0	50-85	1010	36	67	110 kg	11100772	



Defektmentesség



MARATHON PLUS TOUR

A defektmentes – markáns trekking mintával. Aszfalt vagy terep? Mindennapos használatra vagy kerékpáros expedíciókra? Ez a sokoldalú külsógumi mindig teszi a dolgát. A robusztus felépítésnek köszönhetően szinte mindennek ellenáll. SmartGuard a legjobb defektvédő szalag, amely elérhető kerékpáros külsógumihoz.



MARATHON PLUS MTB

A valaha létezett, defektekkel szemben legellenállóbb MTB külsógumink immáron elérhető gyors E-Bike-okra ECE-R75 jelöléssel. A középső minta könnyedén gurul kemény felületen, miközben a szélső minták extrém tapadást biztosítanak a terepen. Jó láthatóság, köszönhetően a fényvisszaverő csíkoknak az oldalfalon. A SmartGuard kiváló defektvédelmet nyújt. Elérhető 26", 27.5" és 29" méretben is.



MARATHON PLUS TOUR Performance Line, Drótperemes külsógumi– HS 404

	ETRTO	Size	!	⚡	⊕	⦿	Skin	Bar	Psi	g	oz	EPI	Load	Art.-No.
26"	47-559	26x1.75	SmartGuard	E-25	Endurance	Black-Reflex	Twin	3.0-5.0	45-70	980	35	67	115 kg	11131404
	50-559	26x2.00	SmartGuard	E-25	Endurance	Black-Reflex	Twin	2.0-5.0	30-70	1100	39	67	130 kg	11132404
28"	37-622	28x1.40, 700x35C	SmartGuard	E-25	Endurance	Black-Reflex	Twin	3.5-6.0	50-85	890	31	67	105 kg	11149404
	42-622	28x1.60, 700x40C	SmartGuard	E-25	Endurance	Black-Reflex	Twin	3.5-6.0	50-85	940	33	67	120 kg	11150405
	47-622	28x1.75	SmartGuard	E-25	Endurance	Black-Reflex	Twin	3.0-5.0	45-70	1050	37	67	125 kg	11101057

MARATHON PLUS MTB Performance Line, Drótperemes külsógumi– HS 468

26"	54-559	26x2.10	SmartGuard	E-50	Dual	Black-Reflex	Twin	2.0-4.5	30-65	1150	41	67	121 kg	11101005
	57-559	26x2.25	SmartGuard	E-50	Dual	Black-Reflex	Twin	2.0-4.0	30-55	1260	44	67	125 kg	11101212
27.5"	54-584	27.5x2.10, 650B	SmartGuard	E-50	Dual	Black-Reflex	Twin	2.0-4.5	30-65	1200	42	67	125 kg	11101024
	57-584	27.5x2.25, 650B	SmartGuard	E-50	Dual	Black-Reflex	Twin	2.0-4.0	30-55	1270	45	67	125 kg	11101213
29"	54-622	29x2.10	SmartGuard	E-50	Dual	Black-Reflex	Twin	2.0-4.5	30-65	1275	45	67	125 kg	11101025
	57-622	29x2.25	SmartGuard	E-50	Dual	Black-Reflex	Twin	2.0-4.0	30-55	1350	48	67	132 kg	11101334

⚠ Lehetetlen azt garantálni, hogy soha nem lesz defekted, de a Marathon Plus-nak van a legjobb védelme a mindennapos veszélyforrások ellen, mint például az üveg- vagy fémszilánkok, csavarok vagy akár a rajzszög. Használd guminyomás mérőt, hogy megállapítsd a nyomást benne, mert a defektvédelem miatt a hagyományos nagyujjal megnyomós módszer nem működik.

get mindenkinek.

Egyedül a Marathon Plus külsógumi teszi a kerékpárt defektmentessé. Az 5 mm vastag defektvédő réteg megvédi a belsőt még a rajzszegektől is. www.schwalbe.com/unplattbar

THE NEW MARATHON

GT



MARATHON GT 365

1 külsőgumi, 4 évszak, 365 nap, külsőgumi csere nélkül.

A Marathon GT 365 az első olyan gumiabroncs, mely az év minden napjában, szinte minden körülmény között biztonságos kapcsolatot biztosít az úttal. Az új lamellás minta és a speciálisan ezen gumi számára fejlesztett "FourSeason" összetétel biztosít teljes tapadást, évszaktól függetlenül. Ez a külsőgumi is természetesen DualGuard defektvédelemmel rendelkezik a maximális biztonságért.

⚠ A GT 365 a megfelelő választás szinte minden körülmények között. Jeges utakon viszont csak valódi szögges gumi biztosít megfelelő tapadást.



TIPP
Trekkingbike

Tip Trekkingbike 3/2017:
All-season tires



MARATHON GT 365 Performance Line, Drótpéremes külsőgumi– HS 475

ETRTO	Size	!	⚡	⚙	●	Skin	Bar	Psi	g	oz	EPI	Load	Art.-No.
20"	40-406 20x1.50	DualGuard	E-50	Four Season	Black-Reflex	Twin	3.0-6.0	45-85	580	20	67	75 kg	11101341
26"	50-559 26x2.00	DualGuard	E-50	Four Season	Black-Reflex	Twin	2.0-5.0	30-70	990	35	67	118 kg	11101203
28"	37-622 28x1.40, 700x35C	DualGuard	E-50	Four Season	Black-Reflex	Twin	3.5-6.0	50-85	765	27	67	95 kg	11101204
	40-622 28x1.50, 700x38C	DualGuard	E-50	Four Season	Black-Reflex	Twin	2.5-5.5	35-80	850	30	67	100 kg	11101205
	47-622 28x1.75	DualGuard	E-50	Four Season	Black-Reflex	Twin	2.5-5.0	35-70	1045	37	67	115 kg	11101342
	50-622 28x2.00	DualGuard	E-50	Four Season	Black-Reflex	Twin	2.5-4.5	35-65	1115	39	67	121 kg	11101343

MARATHON GT TOUR Performance Line, Drótpéremes külsőgumi– HS 485

ETRTO	Size	!	⚡	⚙	●	Skin	Bar	Psi	g	oz	EPI	Load	Art.-No.
26"	50-559 26x2.00	DualGuard	E-50	Endurance	Black-Reflex	Twin	2.0-5.0	30-70	995	35	67	118 kg	11101292
28"	37-622 28x1.40, 700x35C	DualGuard	E-50	Endurance	Black-Reflex	Twin	4.0-6.0	55-85	765	27	67	95 kg	11101290
	40-622 28x1.50, 700x38C	DualGuard	E-50	Endurance	Black-Reflex	Twin	3.5-6.0	50-85	850	30	67	100 kg	11101289
	47-622 28x1.75	DualGuard	E-50	Endurance	Black-Reflex	Twin	3.0-5.0	45-70	1050	37	67	115 kg	11101291

MARATHON GT Performance Line, Drótpéremes külsőgumi– HS 480

ETRTO	Size	!	⚡	⚙	●	Skin	Bar	Psi	g	oz	EPI	Load	Art.-No.
28"	37-622 28x1.40, 700x35C	DualGuard	E-50	Endurance	Black-Reflex	Twin	4.0-6.0	55-85	765	27	67	95 kg	11101117
	40-622 28x1.50, 700x38C	DualGuard	E-50	Endurance	Black-Reflex	Twin	3.5-6.0	50-85	850	30	67	100 kg	11101118
	50-622 28x2.00	DualGuard	E-50	Endurance	Black-Reflex	Twin	2.5-5.0	35-70	1100	39	67	121 kg	11101119

1 2 3 4 5 **6** 7
SCHWALBE PROTECTION



TESTWINNER



MARATHON GT TOUR

A legmagasabb elvárásokhoz. A GT sorozat (szinte) minden terepen kiválóan bizonyít. Ezzel a Delta profillal a GT TOUR rendkívül gyors, de mégis stabil még aszfalt nélküli utakon is. Tartós, defektmentes tekerés köszönhetően az Endurance gumiösszetételnek és a DualGuard defektvédelmi technológiának.



1 2 3 4 5 **6** 7
SCHWALBE PROTECTION



TIPP
Trekkingbike

Tip Trekkingbike 3/2017:
City tires



MARATHON GT

A dinamikus Marathon GT extra kényelemmel. Azok számára, akik folyton mozgásban vannak – miközben tökéletesen megbíznak szeretett kerékpárjukban. Az exkluzív mintázat rejti az újonnan fejlesztett DualGuard defektvédelmet, mely egyformán megvédi a külsőgumit a vágásoktól és a szúrásos defekttektől.





MARATHON

Az eredeti. Minden túragumi őse. A nagyon rugalmas GreenGuard defektvédő réteg 3 mm vastag. Egyharmada újrashasznosított latex termékekből készül. Az „Anti-Aging” oldalfal kialakítás segít megelőzni a repedéseket, amelyek a nem megfelelő guminyomás miatt az évek során keletkezhetnek.

E-Bike Ready. A Marathon Plus kiváló tulajdonságainak köszönhetően a legjobb választás E-Bike-okra (E-25). A főbb méretek gyors E-Bike-okon is használhatóak 50 km/h sebességig.



MARATHON Performance Line, Drótpéremes külsógumi – HS 420

	ETRTO	Size	!	⚡	⚙️	⚫	Skin	Bar	Psi	g	oz	EPI	Load	Art.-No.
16"	35-349	16x1.35	GreenGuard	E-25	Endurance	Black-Reflex	Twin	4.5-7.5	65-110	420	15	67	65 kg	11100147
	47-305	16x1.75	GreenGuard	E-25	Endurance	Black-Reflex	Twin	3.5-5.0	50-70	500	18	67	70 kg	11100146
18"	44-355	18x1.65	GreenGuard	E-25	Endurance	Black-Reflex	Twin	4.0-6.0	55-85	465	16	67	70 kg	11100719
20"	40-406	20x1.50	GreenGuard	E-25	Endurance	Black-Reflex	Twin	4.0-7.0	55-100	530	19	67	80 kg	11100148
	47-406	20x1.75	GreenGuard	E-50	Endurance	Black-Reflex	Twin	3.5-5.0	50-70	640	23	67	80 kg	11100137
24"	47-507	24x1.75	GreenGuard	E-25	Endurance	Black-Reflex	Twin	3.0-5.0	45-70	800	28	67	95 kg	11100149
26"	32-559	26x1.25	GreenGuard	E-25	Endurance	Black-Reflex	Twin	4.5-6.5	65-95	580	20	67	80 kg	11100144
	40-559	26x1.50	GreenGuard	E-25	Endurance	Black-Reflex	Twin	4.0-7.0	55-100	730	26	67	100 kg	11100145
	47-559	26x1.75	GreenGuard	E-50	Endurance	Black-Reflex	Twin	3.0-5.0	45-70	875	31	67	109 kg	11100138
	50-559	26x2.00	GreenGuard	E-50	Endurance	Black-Reflex	Twin	2.0-5.0	30-70	970	34	67	118 kg	11100143
	37-590	26x1 3/8, 650x35A	GreenGuard	E-25	Endurance	Black-Reflex	Twin	4.0-6.0	55-85	700	25	67	90 kg	11100150
27"	32-630	27x1 1/4	GreenGuard	E-25	Endurance	Black-Reflex	Twin	4.5-6.5	65-95	660	23	67	90 kg	11100151
27.5"	44-584	27.5x1.65, 650x42B	GreenGuard	E-25	Endurance	Black-Reflex	Twin	3.5-6.0	50-85	820	29	67	105 kg	11100680
28"	23-622	28x0.90, 700x23C	GreenGuard	E-25	SpeedGrip	Black-Reflex	Twin	6.0-9.0	85-130	430	15	67	70 kg	11100495.01
	25-622	28x1.00, 700x25C	GreenGuard	E-25	Endurance	Black-Reflex	Twin	6.0-8.0	85-115	520	18	67	75 kg	11100142.01
	28-622	28x1.10, 700x28C	GreenGuard	E-25	Endurance	Black-Reflex	Twin	5.5-7.5	80-110	560	20	67	85 kg	11100139.01
	32-622	28x1.25, 700x32C	GreenGuard	E-25	Endurance	Black-Reflex	Twin	4.5-6.5	65-95	640	23	67	90 kg	11100141
	37-622	28x1.40, 700x35C	GreenGuard	E-50	Endurance	Black-Reflex	Twin	4.0-6.0	55-85	730	26	67	95 kg	11100007
	40-622	28x1.50, 700x38C	GreenGuard	E-50	Endurance	Black-Reflex	Twin	3.5-6.0	50-85	810	29	67	100 kg	11100005
	47-622	28x1.75	GreenGuard	E-50	Endurance	Black-Reflex	Twin	3.0-5.0	45-70	985	35	67	115 kg	11100140
	50-622	28x2.00	GreenGuard	E-50	Endurance	Black-Reflex	Twin	2.5-5.0	35-70	1080	38	67	121 kg	11100613
	40-635	28x1 1/2, 700x38B	GreenGuard	E-25	Endurance	Black-Reflex	Twin	3.5-6.0	50-85	830	29	67	110 kg	11100152

Marathon Awards:



1 2 3 **4** 5 6 7
SCHWALBE PROTECTION

E 25



MARATHON RACER

A legkönnyebb Marathon. RaceGuard a defektvédelemért, SpeedGrip összetétel a jó kezelhetőségért. A LiteSkin oldalfallal a Racer egy kiváló külsógumi. Egy nagyon sportos Marathon kivitelt.



MARATHON RACER Performance Line, Drótpéremes külsógumi – HS 429

	ETRTO	Size	!	⚡	⊕	●	Skin	Bar	Psi	g	oz	EPI	Load	Art.-No.
16"	40-305	16x1.50	RaceGuard	E-25	SpeedGrip	Black-Reflex	Lite	4.0-6.0	55-85	255	9	67	65 kg	11100296
18"	40-355	18x1.50	RaceGuard	E-25	SpeedGrip	Black-Reflex	Lite	4.0-6.0	55-85	295	10	67	70 kg	11100295
20"	40-406	20x1.50	RaceGuard	E-25	SpeedGrip	Black-Reflex	Lite	4.0-6.0	55-85	340	12	67	75 kg	11100294
26"	40-559	26x1.50	RaceGuard	E-25	SpeedGrip	Black-Reflex	Lite	4.0-6.0	55-85	465	16	67	95 kg	11100293
28"	30-622	28x1.20, 700x30C	RaceGuard	E-25	SpeedGrip	Black-Reflex	Lite	4.5-7.0	65-100	395	14	67	85 kg	11100291
	35-622	28x1.35, 700x35C	RaceGuard	E-25	SpeedGrip	Black-Reflex	Lite	4.5-6.5	65-95	465	16	67	95 kg	11100290
	40-622	28x1.50, 700x38C	RaceGuard	E-25	SpeedGrip	Black-Reflex	Lite	4.0-6.0	55-85	495	17	67	105 kg	11100289





SCHWALBE PROTECTION




MARATHON ALMOTION

A következő evolúciós fázis. Az új V-Guard verzió. Az ideális konstrukció az Almotion-hoz. Gyors, biztonságos, agilis. Kiegészítő súlycsökkentés a külsőgumin.

Bárki, aki ki szeretné használni a modern külsőgumi technológiát, az Tubeless rendszert használja. A Tubeless garantálja a legalacsonyabb gördülési ellenállást, miközben rendkívül magas defekt elleni védelmet biztosít.

*(A besorolás belső nélküli használatra vonatkozik.)




SCHWALBE PROTECTION



MARATHON SUPREME

Dinamika a lehető legtisztább formában. A Supreme volt az első Evolution line Marathon külsőgumink, melynek már a második generációját adtuk ki. A OneStar összetétel még gyorsabbá tette. Az új mintának köszönhetően nem csak hogy jobban néz ki, hanem fűgében gurul, mint valaha. A maximális kényelmet és sebességet a Tubeless Easy verzió biztosítja belső nélküli használatra.

*(A besorolás belső nélküli használatra vonatkozik.)



MARATHON ALMOTION Evolution Line, Hajtogatható külsőgumi – HS 453

	ETRTO	Size	!	⚡	⊕	●	Skin	Bar	Psi	g	oz	EPI	Load	Art.-No.
NEW!	26"	55-559 26x2.15	V-Guard		OneStar	Black-Reflex	Lite	2.0-4.0	30-55	665	23	67	130 kg	11653996
NEW!	27.5"	55-584 27.5x2.15, 650B	V-Guard		OneStar	Black-Reflex	Lite	2.5-4.5	35-65	695	25	67	120 kg	11653995
NEW!	28"	40-622 28x1.50, 700x38C	V-Guard		OneStar	Black-Reflex	Lite	3.5-5.5	50-80	500	18	67	110 kg	11653994
NEW!		50-622 28x2.00	SnakeSkin, TLE		OneStar	Black-Reflex	Snake	2.5-4.5	35-65	790	28	67	125 kg	11600835.01
NEW!			V-Guard		OneStar	Black-Reflex	Lite	2.5-4.5	35-65	675	24	67	125 kg	11653992
NEW!		55-622 28x2.15	SnakeSkin, TLE		OneStar	Black-Reflex	Snake	2.0-4.0	30-55	880	31	67	130 kg	11600836.01
NEW!			V-Guard		OneStar	Black-Reflex	Lite	2.0-4.0	30-55	740	26	67	130 kg	11653993

MARATHON SUPREME Evolution Line, Hajtogatható külsőgumi – HS 469

26"	42-559 26x1.60	V-Guard	E-25	OneStar	Black-Reflex	Lite	3.5-5.5	50-80	440	16	67	100 kg	11600776
	50-559 26x2.00	V-Guard	E-25	OneStar	Black-Reflex	Lite	2.5-4.5	35-65	560	20	67	120 kg	11600777
27.5"	42-584 27.5x1.60, 650B	V-Guard	E-25	OneStar	Black-Reflex	Lite	3.5-5.5	50-80	470	17	67	105 kg	11600778
28"	32-622 28x1.25, 700x32C	V-Guard	E-25	OneStar	Black-Reflex	Lite	4.5-6.5	65-95	380	13	67	85 kg	11600787
	37-622 28x1.40, 700x35C	V-Guard	E-25	OneStar	Black-Reflex	Lite	4.0-6.0	55-85	440	16	67	100 kg	11600780
		MicroSkin, TLE	E-25	OneStar	Black-Reflex	Micro	4.0-6.0	55-85	545	19	67	100 kg	11600831
	42-622 28x1.60, 700x40C	V-Guard	E-25	OneStar	Black-Reflex	Lite	3.5-5.5	50-80	490	17	67	110 kg	11600758
		MicroSkin, TLE	E-25	OneStar	Black-Reflex	Micro	3.5-5.5	50-80	640	23	67	110 kg	11600823
	50-622 28x2.00	V-Guard	E-25	OneStar	Black-Reflex	Lite	2.5-4.5	35-65	640	23	67	125 kg	11600782




VSF...all-ride
2011-2020
**MOST PUNCTURE
RESISTANT**
Certified for 2017-2020
Tested: Quality tires for
City-, Trekking and E-Bikes



MARATHON MONDIAL

A tökéletes túragumi. Aszfaltra, pályára és minden kontinens sajátos útjaira. A minta a legendás Marathon XR nyomdokaiba lép. A kialakítás és a gumiösszetétel természetesen a Schwalbe legújabb EVO technológiájára épül. TravelStar gumiösszetétel a legjobb kezelhetőségért, Double Defense az alacsony súly melletti extrém defektállóságért. A világ kerek. Tekerd!

⚠️ Nagyobb túrákra érdemes az Evo verziót választani. (Double Defense).



MARATHON MONDIAL Evolution Line, Hajtogatható külsőgumi – HS 428

	ETRTO	Size	!	⚡	⚙️	⚫	Skin	Bar	Psi	g	oz	EPI	Load	Art.-No.
26"	50-559	26x2.00	DD, V-Guard	E-25	TravelStar	Black-Reflex	Snake	2.5-5.0	35-70	740	26	67	130 kg	11600244.02
	55-559	26x2.15	DD, V-Guard	E-25	TravelStar	Black-Reflex	Snake	2.5-5.0	35-70	865	31	67	135 kg	11600302.02
27.5"	50-584	27.5x2.00, 650B	DD, V-Guard	E-25	TravelStar	Black-Reflex	Snake	2.5-5.0	35-70	780	28	67	130 kg	11600785
28"	37-622	28x1.40, 700x35C	DD, V-Guard	E-25	TravelStar	Black-Reflex	Snake	4.0-6.0	55-85	570	20	67	105 kg	11600246.02
	42-622	28x1.60, 700x40C	DD, V-Guard	E-25	TravelStar	Black-Reflex	Snake	3.5-6.0	50-85	650	23	67	120 kg	11600243.02
	50-622	28x2.00	DD, V-Guard	E-25	TravelStar	Black-Reflex	Snake	2.5-5.0	35-70	825	29	67	135 kg	11600379.02


MARATHON MONDIAL Performance Line, Drótperemes külsőgumi – HS 428

	ETRTO	Size		⚡	⚙️	⚫	Lite	Bar	Psi	g	oz	EPI	Load	Art.-No.
26"	50-559	26x2.00	RaceGuard	E-25	Endurance	Black-Reflex	Lite	2.5-5.0	35-70	720	25	67	115 kg	11100307
28"	37-622	28x1.40, 700x35C	RaceGuard	E-25	Endurance	Black-Reflex	Lite	4.0-6.0	55-85	580	20	67	100 kg	11100308
	42-622	28x1.60, 700x40C	RaceGuard	E-25	Endurance	Black-Reflex	Lite	3.5-6.0	50-85	650	23	67	110 kg	11100309
	47-622	28x1.75	RaceGuard	E-25	Endurance	Black-Reflex	Lite	3.0-5.5	45-80	750	26	67	115 kg	11101344



SCHWALBE VÉDELEM

7



A leghatékonyabb védelem kerékpáros külsőgumiknak. A jelentős, 5 mm vastag rugalmas, speciális gumiszalag a futófelület alatt található. Részint újrahasznosított gumiból készül.

SmartGuard®: A legbiztonságosabb kerékpáros defektvédelem. Verhetetlen, immáron 15 éve. Többször bizonyított a gyakorlatban, mint bármely más külsőgumi. Egyedül a SmartGuard védelemmel készült külsőgumik defektmentesek valójában. Kizárólag a Schwalbétól!

SMARTGUARD® | A DEFEKTMENTES

6



Tubeless technológia
Nagy sűrűségű szövet kombinálva a defektgátló folyadékkal

TUBELESS EASY

6



2 réteg nylon szövet
2.5 mm vastag rugalmas, speciális India gumi

DUALGUARD

6



V-GUARD
Kombinált defektvédelem. Extrém könnyű és vágás álló high-tech szövet a futófelület alatt, valamint SnakeSkin szövet az oldalfalban.

DOUBLE DEFENSE®

6



RACEGUARD
Kombinált defektvédelem. Körtörős SnakeSkin szövet, valamint RaceGuard a futófelület alatt.

DOUBLE DEFENSE®

6



GREENGUARD
Kombinált defektvédelem. Rugalmas, speciális India gumi a futófelület alatt, valamint SnakeSkin szövet az oldalfalban.

DOUBLE DEFENSE®


5



Extrém alacsony súly, rendkívül vágásálló high-tech szövet.

V-GUARD

5



3 mm vastag rugalmas, speciális India gumiszalag. Részben újrahasznosított alapanyagból.

GREENGUARD®


5



3 mm vastag gumiszalag

PUNCTUREGUARD


4



2 réteg keresztiszövésű, 67 EPI szövetsűrűségű réteg.

RACEGUARD®

3



Réteg természetes gumiból, Kevlar® réteggel megerősítve.

K-GUARD

2



külsőgumi magas minőségű szövetből, megkülönböztetett defektvédő szalag nélkül.

LITESKIN & PERFORMANCE



MINIMUM SZÖVETSŰRŰSÉG a Schwalbe külsőgumiknál: 50 EPI.

BEST USE - TOUR

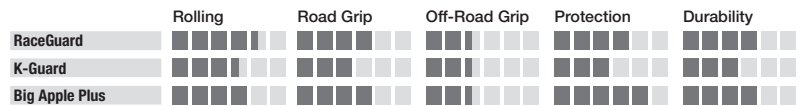
PUNCTURE PROTECTION LEVEL								MODELL	LINE	PURPOSE																
7	6	5	4	3	2	1				FITNESS				CITY / TOUR				TRAVEL				ALL TERRAIN / GRAVEL				
								MARATHON PLUS	PERFORM.																	
								MARATHON PLUS TOUR	PERFORM.																	
								MARATHON PLUS MTB	PERFORM.																	
								G-ONE SPEED	EVO. TLE																	
								MARATHON SUPREME	EVO. TLE																	
								MARATHON GT	PERFORM.																	
								MARATHON ALMOTION	EVO. TLE																	
								MARATHON GT TOUR	PERFORM.																	
								BIG BEN PLUS	PERFORM. DD																	
								SUPER MOTO-X	PERFORM. DD																	
								G-ONE ALLROUND	EVO. TLE																	
								MARATHON MONDIAL	EVO. DD																	
								MARATHON GT 365	PERFORM.																	
								G-ONE BITE	EVO. TLE																	
								MARATHON SUPREME	EVOLUTION																	
								MARATHON ALMOTION	EVOLUTION																	
								BIG APPLE PLUS	PERFORM.																	
								MARATHON	PERFORM.																	
								ENERGIZER PLUS	PERFORM.																	
								ENERGIZER PLUS TOUR	PERFORM.																	
								DELTA CRUISER PLUS	ACTIVE																	
								LAND CRUISER PLUS	ACTIVE																	
								KOJAK	PERFORM.																	
								G-ONE SPEED	PERFORM.																	
								TRYKER	PERFORM.																	
								MARATHON RACER	PERFORM.																	
								BIG APPLE	PERFORM.																	
								BIG BEN	PERFORM.																	
								MARATHON MONDIAL	PERFORM.																	
								G-ONE ALLROUND	PERFORM.																	
								SPICER	ACTIVE																	
								BIG APPLE	ACTIVE																	
								CITY JET	ACTIVE																	
								LITTLE JOE	ACTIVE																	
								ROAD CRUISER	ACTIVE																	
								FAT FRANK	ACTIVE																	
								SILENTO	ACTIVE																	
								BIG BEN	ACTIVE																	
								DELTA CRUISER	ACTIVE																	
								RANGE CRUISER	ACTIVE																	
								LAND CRUISER	ACTIVE																	

BIG APPLE

Légrugózás – beépítve. A Big Apple körülbelül 10 éve indította a Balloon Bike trendet: kényelmes bringázás komplikált technológia nélkül. A ballonos külsógumik használhatóak mint természetes felfüggesztés. A 2 bar körüli nyomáson használva a Balloonbike külsógumik nagyon könnyen gurulnak és rugózási élményt adnak. Más 37 mm széles külsógumit ehhez az alacsony gördülési ellenálláshoz betonkemény 4 bar-os nyomásra szükséges fújni.



Big Apple Plus. Mostantól élvezheted a Balloonbike kényelmét extra, 3 mm vastag GreenGuard defektvédelemmel is.



BIG APPLE Performance Line, Drótpéremes külsógumi– HS 430

	ETRTO	Size	!	⚡	⚙️	●	Skin	Bar	Psi	g	oz	EPI	Load	Art.-No.
16"	50-305	16x2.00	RaceGuard	E-25	Endurance	Black-Reflex	Lite	2.0-5.0	30-70	370	13	67	70 kg	11100683
18"	50-355	18x2.00	RaceGuard	E-25	Endurance	Black-Reflex	Lite	2.0-5.0	30-70	470	17	67	75 kg	11100684
20"	50-406	20x2.00	RaceGuard	E-25	Endurance	Black-Reflex	Lite	2.5-5.0	35-70	495	17	67	85 kg	11100304
	55-406	20x2.15	RaceGuard	E-25	Endurance	Black-Reflex	Lite	2.0-4.0	30-55	530	19	67	95 kg	11100303
24"	50-507	24x2.00	RaceGuard	E-25	Endurance	Black-Reflex	Lite	2.5-5.0	35-70	620	22	67	100 kg	11100302
26"	50-559	26x2.00	RaceGuard	E-25	Endurance	Black-Reflex	Lite	2.5-5.0	35-70	675	24	67	125 kg	11100298
	55-559	26x2.15	RaceGuard	E-25	Endurance	Black-Reflex	Lite	2.0-4.0	30-55	710	25	67	130 kg	11100297
	60-559	26x2.35	RaceGuard	E-25	Endurance	Black-Reflex	Lite	2.0-4.0	30-55	780	28	67	140 kg	11100299
28"	50-622	28x2.00	RaceGuard	E-25	Endurance	Black-Reflex	Lite	2.5-5.0	35-70	740	26	67	135 kg	11100305
	55-622	28x2.15	RaceGuard	E-25	Endurance	Black-Reflex	Lite	2.0-4.0	30-55	810	29	67	140 kg	11100306
	60-622	28x2.35	RaceGuard	E-25	Endurance	Black-Reflex	Lite	2.0-4.0	30-55	890	31	67	145 kg	11100417

BIG APPLE Active Line, Drótpéremes külsógumi– HS 430

12"	50-203	12x2.00	K-Guard		Black 'n' Roll	Black-Reflex	Twin	2.0-4.0	30-55	285	10	50	55 kg	11100681.02
14"	50-254	14x2.00	K-Guard		SBC	Black-Reflex	Lite	2.0-4.0	30-55	340	12	50	60 kg	11100682
26"	55-559	26x2.15	K-Guard		SBC	Black-Reflex	Twin	2.0-4.0	30-55	920	32	50	115 kg	11100426.01
28"	50-622	28x2.00	K-Guard		SBC	Black-Reflex	Twin	2.5-5.0	35-70	930	33	50	115 kg	11100429.01

BIG APPLE PLUS Performance Line, Drótpéremes külsógumi– HS 430

20"	55-406	20x2.15	GreenGuard	E-25	Endurance	Black-Reflex	Twin	2.0-4.0	30-55	730	26	67	100 kg	11100666
26"	55-559	26x2.15	GreenGuard	E-25	Endurance	Black-Reflex	Twin	2.0-4.0	30-55	1000	35	67	130 kg	11100667
28"	50-622	28x2.00	GreenGuard	E-25	Endurance	Black-Reflex	Twin	2.5-5.0	35-70	1100	39	67	135 kg	11100668


BIG BEN

A Big Apple új testvérét kapott. A kényelem azonos, de a profil és a kinézet változott. Annyira jó lett, hogy el kellett készítenünk átlagos, 40 mm szélességgel is. Mivel a 40 mm nem annyira „nagy”, így a „Little Big Ben” nevet kapta meg.

⚠ ECE-R75 hitelesítéssel – gyors E-Bike-okra.



Big Ben Plus. A robusztus, 3 mm vastag GreenGuard defektvédelem és a megerősített oldalfal teszi ezt a Balloonbike külsőgumit igazán kitartóvá. ECE-R75 jóváhagyott, kényelmes és rugalmas. A tökéletes választás cargo kerékpárokhoz és bármely E-bike-hoz.



BIG BEN Performance Line, Drótperemes külsőgumi– HS 439

	ETRTO	Size	!	⚡	⚙	●	Skin	Bar	Psi	g	oz	EPI	Load	Art.-No.
20"	55-406	20x2.15	RaceGuard	E-50	Endurance	Black-Reflex	Lite	2.0-4.0	30-55	575	20	67	95 kg	11100554
24"	55-507	24x2.15	RaceGuard	E-50	Endurance	Black-Reflex	Lite	2.0-4.0	30-55	700	25	67	118 kg	11100555
26"	55-559	26x2.15	RaceGuard	E-50	Endurance	Black-Reflex	Lite	2.0-4.0	30-55	760	27	67	128 kg	11100557
27.5"	50-584	27.5x2.00, 650B	RaceGuard	E-50	Endurance	Black-Reflex	Lite	2.5-5.0	35-70	745	26	67	130 kg	11100952
28"	40-622	28x1.50, 700x38C	RaceGuard	E-25	Endurance	Black-Reflex	Lite	3.5-6.0	50-85	590	21	67	100 kg	11100564
	50-622	28x2.00	RaceGuard	E-50	Endurance	Black-Reflex	Lite	2.5-5.0	35-70	795	28	67	135 kg	11100567

BIG BEN Active Line, Drótperemes külsőgumi– HS 439

26"	55-559	26x2.15	K-Guard	SBC	Brown-Reflex	Twin	2.0-4.0	30-55	910	32	50	115 kg	11100558
			K-Guard	SBC	Creme-Reflex	Twin	2.0-4.0	30-55	910	32	50	115 kg	11100559
27.5"	50-584	27.5x2.00, 650B	K-Guard	SBC	Black	Twin	2.5-5.0	35-70	835	29	50	115 kg	11100965
28"	40-622	28x1.50, 700x38C	K-Guard	SBC	Brown-Reflex	Twin	3.5-6.0	50-85	695	25	50	100 kg	11100565
			K-Guard	SBC	Creme-Reflex	Twin	3.5-6.0	50-85	695	25	50	100 kg	11100566
			K-Guard	SBC	Brown-Reflex	Twin	2.5-5.0	35-70	890	31	50	115 kg	11100568
			K-Guard	SBC	Creme-Reflex	Twin	2.5-5.0	35-70	890	31	50	115 kg	11100569
			K-Guard	SBC	Black-Reflex	Twin	2.5-5.0	35-70	890	31	50	115 kg	11101224
			K-Guard	SBC	Coffee-Reflex	Twin	2.5-5.0	35-70	890	31	50	115 kg	11101225

BIG BEN PLUS Performance Line, Drótperemes külsőgumi– HS 439

20"	55-406	20x2.15	DD, GreenGuard	E-50	Endurance	Black-Reflex	Snake	2.0-4.0	30-55	680	24	67	95 kg	11101122
24"	55-507	24x2.15	DD, GreenGuard	E-50	Endurance	Black-Reflex	Snake	2.0-4.0	30-55	835	29	67	118 kg	11101340
26"	55-559	26x2.15	DD, GreenGuard	E-50	Endurance	Black-Reflex	Snake	2.0-4.0	30-55	935	33	67	128 kg	11101123
27.5"	50-584	27.5x2.00, 650B	DD, GreenGuard	E-50	Endurance	Black-Reflex	Snake	2.5-5.0	35-70	860	30	67	128 kg	11101124
28"	50-622	28x2.00	DD, GreenGuard	E-50	Endurance	Black-Reflex	Snake	2.5-5.0	35-70	920	32	67	132 kg	11101125



Big Ben. klasszikus színekben.
Krém, kávé, barna.



KOJAK

A kompromisszummentes külsőgumi. Országútra készült. A gyors futású, minta mentes slick gumi mindössze csak 295 grammot nyom (559-35 méretben). Emellett RaceGuard védőszalag bújik meg a futófelület alatt, ami biztosítja a megfelelő defektvédelmet, a fényvisszaverő feliratok pedig a láthatóságot, biztonságot.



CITY JET

Nagyon brit. A szigetország kedvenc kerékpáros külsőgumija.



KOJAK Performance Line, Hajtogatható külsőgumi – HS 385

	ETRTO	Size	!	⚡	⌘	●	Skin	Bar	Psi	g	oz	EPI	Load	Art.-No.
17"	32-369	17x1 1/4	RaceGuard		SpeedGrip	Black	Lite	5.0-8.0	70-115	195	7	67	70 kg	11600157.02
18"	32-355	18x1.25	RaceGuard		SpeedGrip	Black	Lite	5.0-8.0	70-115	190	7	67	65 kg	11600156.02
20"	35-406	20x1.35	RaceGuard		SpeedGrip	Black	Lite	4.0-6.5	55-95	230	8	67	70 kg	11600046.02
26"	35-559	26x1.35	RaceGuard		SpeedGrip	Black	Lite	4.0-6.5	55-95	295	10	67	90 kg	11600045.02
	50-559	26x2.00	RaceGuard		SpeedGrip	Black	Lite	2.0-5.0	30-70	460	16	67	130 kg	11600083.02
28"	35-622	28x1.35, 700x35C	RaceGuard		SpeedGrip	Black	Lite	4.0-6.5	55-95	330	12	67	100 kg	11600020.02

KOJAK Performance Line, Drótperekes külsőgumi – HS 385

16"	32-349	16x1 1/4	RaceGuard		SpeedGrip	Black	Lite	5.0-8.0	70-115	230	8	67	65 kg	11100175.02
20"	35-406	20x1.35	RaceGuard		SpeedGrip	Black	Lite	4.0-6.5	55-95	285	10	67	70 kg	11100063.02
26"	35-559	26x1.35	RaceGuard		SpeedGrip	Black	Lite	4.0-6.5	55-95	395	14	67	90 kg	11100062.02
	50-559	26x2.00	RaceGuard		SpeedGrip	Black	Lite	2.0-5.0	30-70	570	20	67	130 kg	11100159.02
27.5"	35-584	27.5x1.35, 650B	RaceGuard		SpeedGrip	Black	Lite	4.0-6.5	55-95	410	14	67	95 kg	11100887.02

CITY JET Active Line, Drótperekes külsőgumi – HS 474

26"	40-559	26x1.50	K-Guard	SBC	Black	Lite	3.5-5.5	50-80	490	17	50	90 kg	11101102
			K-Guard	SBC	Beige-Skin	Lite	3.5-5.5	50-80	490	17	50	90 kg	11101103
	50-559	26x1.95	K-Guard	SBC	Black	Lite	2.0-4.5	30-65	575	20	50	105 kg	11101104
			K-Guard	SBC	Beige-Skin	Lite	2.0-4.5	30-65	575	20	50	105 kg	11101105

1 2 **3** 4 5 6 7
SCHWALBE PROTECTION



FAT FRANK

Fantasztikusan mutat minden Cruiser bringán. Mostantól kedvező árú Active Line verzióban is elérhető. Az új barna futófelülettel és fehér oldalfallal kifejezetten mutatós lett.



1 2 **3** 4 5 6 7
SCHWALBE PROTECTION



SPICER

Active Line külsógumi dinamikus mintával és K-Guard defektvédelemmel. Jól mutat minden fitness és városi kerékpáron.



1 2 **3** 4 5 6 7
SCHWALBE PROTECTION



SILENTO

Nagyszerű gördülékenység, jó tapadás. Természetesen K-Guard defektvédelemmel.



FAT FRANK Active Line, Drótpéremes külsógumi– HS 375

	ETRTO	Size	!	⚡	⚙	●	Skin	Bar	Psi	g	oz	EPI	Load	Art.-No.
26"	60-559	26x2.35	K-Guard		SBC	Black-Reflex	Lite	1.5-4.0	20-55	815	29	50	140 kg	11100181.01
			K-Guard		SBC	Brown/Whitewall-Reflex	Twin	1.5-4.0	20-55	975	34	50	140 kg	11100596
			K-Guard		SBC	Creme-Reflex	Twin	1.5-4.0	20-55	975	34	50	140 kg	11133372.01
28"	50-622	28x2.00	K-Guard		SBC	Black-Reflex	Lite	2.0-4.5	30-65	765	27	50	135 kg	11100219.01
			K-Guard		SBC	Brown/Whitewall-Reflex	Twin	2.0-4.5	30-65	890	31	50	135 kg	11100582
			K-Guard		SBC	Black/Coffee-Reflex	Twin	2.0-4.5	30-65	890	31	50	135 kg	11101227
			K-Guard		SBC	Coffee/Whitewall-Reflex	Twin	2.0-4.5	30-65	890	31	50	135 kg	11101228
			K-Guard		SBC	Creme-Reflex	Twin	2.0-4.5	30-65	890	31	50	135 kg	11152385.01

SPICER Active Line, Drótpéremes külsógumi– HS 442

26"	40-559	26x1.50	K-Guard		SBC	Black-Reflex	Lite	4.0-6.0	55-85	590	21	50	90 kg	11100534
28"	30-622	28x1.20, 700x30C	K-Guard		SBC	Black-Reflex	Lite	4.5-7.0	65-100	525	19	50	80 kg	11100538
			K-Guard		SBC	Black-Reflex	Lite	4.5-6.5	65-95	580	20	50	90 kg	11100549
			K-Guard		SBC	Black-Reflex	Lite	4.0-6.0	55-85	650	23	50	100 kg	11100551


SILENTO Active Line, Drótpéremes külsógumi– HS 421

26"	47-559	26x1.75	K-Guard		SBC	Black-Reflex	Lite	2.5-4.5	35-65	625	22	50	100 kg	11100183.01
28"	37-622	28x1.40, 700x35C	K-Guard		SBC	Black-Reflex	Lite	3.0-5.0	45-70	560	20	50	90 kg	11100038.01
			K-Guard		SBC	Black-Reflex	Lite	3.0-5.0	45-70	620	22	50	100 kg	11100026.01
			K-Guard		SBC	Black-Reflex	Lite	2.5-4.5	35-65	695	25	50	110 kg	11100241.01

DELTA CRUISER DELTA CRUISER PLUS

Az Delta Cruiser. A klasszikus közepső minta sokoldalú, valamint kiváló gördülési jellemzőkkel bír. Természetesen az új Delta Cruiser is 50 EPI szövetsűrűséggel készül, K-Guard defektvédelemmel van ellátva és fényvisszaverő csikkel rendelkezik. Elérhető extra, 3 mm vastag defektvédelemmel is:

Delta Cruiser Plus. Védelmi szint: 5-ös. E-Bike-okhoz is ajánlott, 25 km/h sebességig.



DELTA CRUISER Active Line, Drótpéremes külsőgumi– HS 431

	ETRTO	Size	!	⚡	⚙	●	Skin	Bar	Psi	g	oz	EPI	Load	Art.-No.
24"	37-540	24x1 3/8*	K-Guard		SBC	Whitewall	Twin	2.5-4.5	35-65	510	18	50	75 kg	11129062.01
26"	37-590	26x1 3/8, 650x35A	K-Guard		SBC	Black	Twin	4.0-6.0	55-85	670	24	50	90 kg	11101081
			K-Guard		SBC	Whitewall	Twin	4.0-6.0	55-85	670	24	50	90 kg	11101083
28"	28-622	28x1.10, 700x28C	K-Guard		SBC	Gumwall	Twin	4.0-7.0	55-100	550	19	50	75 kg	11101086
			K-Guard		SBC	Whitewall	Twin	4.0-7.0	55-100	550	19	50	75 kg	11101087
	37-622	28x1.40, 700x35C	K-Guard		SBC	Creme	Twin	4.0-6.0	55-85	695	25	50	90 kg	11101091
	40-635	28x1 1/2, 700x38B	K-Guard		SBC	Creme	Twin	3.5-6.0	50-85	795	28	50	100 kg	11101094

*Profil HS 392

DELTA CRUISER PLUS Active Line, Drótpéremes külsőgumi– HS 431

	20"	47-406	20x1.75	PunctureGuard	E-25	SBC	Black-Reflex	Twin	3.0-5.0	45-70	670	24	50	75 kg	11101072
NEW!	24"	37-540	24x1 3/8*	PunctureGuard	E-25	SBC	Black-Reflex	Twin	2.5-4.5	35-65	615	22	50	75 kg	11159009
	26"	47-559	26x1.75	PunctureGuard	E-25	SBC	Black-Reflex	Twin	3.0-5.0	45-70	895	32	50	100 kg	11101073
		50-559	26x2.00	PunctureGuard	E-25	SBC	Black-Reflex	Twin	2.5-5.0	35-70	985	35	50	110 kg	11101074
NEW!		37-590	26x1 3/8	PunctureGuard	E-25	SBC	Creme-Reflex	Twin	4.0-6.0	55-85	710	25	50	90 kg	11159005
NEW!				PunctureGuard	E-25	SBC	Black-Reflex	Twin	4.0-6.0	55-85	710	25	50	90 kg	11159010
	28"	28-622	28x1.10, 700x28C	PunctureGuard	E-25	SBC	Black-Reflex	Twin	4.0-7.0	55-100	590	21	50	75 kg	11101075
		32-622	28x1.25, 700x32C	PunctureGuard	E-25	SBC	Black-Reflex	Twin	4.5-6.5	65-95	670	24	50	80 kg	11101076
		37-622	28x1.40, 700x35C	PunctureGuard	E-25	SBC	Black-Reflex	Twin	4.0-6.0	55-85	775	27	50	90 kg	11101077
NEW!				PunctureGuard		SBC	Brown-Reflex	Twin	4.0-6.0	55-85	775	27	50	90 kg	11159006
NEW!			PunctureGuard		SBC	Creme-Reflex	Twin	4.0-6.0	55-85	775	27	50	90 kg	11159007	
		40-622	28x1.50, 700x38C	PunctureGuard	E-25	SBC	Black-Reflex	Twin	3.5-6.0	50-85	890	31	50	100 kg	11101078
		47-622	28x1.75	PunctureGuard	E-25	SBC	Black-Reflex	Twin	3.0-5.0	45-70	995	35	50	110 kg	11101079
		40-635	28x1 1/2, 700x38B	PunctureGuard	E-25	SBC	Black-Reflex	Twin	3.5-6.0	50-85	910	32	50	100 kg	11101080
NEW!			PunctureGuard		SBC	Creme-Reflex	Twin	3.5-6.0	50-85	910	32	50	100 kg	11159008	

*Profil HS 392

LAND CRUISER LAND CRUISER PLUS

Az opcionális Land Cruiser Plus verzió a 3 mm vastag PunctureGuard védelemmel (5-ös Schwalbe Védelmi Szint) ajánlott az E-Bike-okhoz 25 km/h sebességig.



	Rolling	Road Grip	Off-Road Grip	Protection	Durability
Land Cruiser	■ ■ ■ ■ ■ ■ ■ ■ ■ ■	■ ■ ■ ■ ■ ■ ■ ■ ■ ■	■ ■ ■ ■ ■ ■ ■ ■ ■ ■	■ ■ ■ ■ ■ ■ ■ ■ ■ ■	■ ■ ■ ■ ■ ■ ■ ■ ■ ■
Land Cruiser Plus	■ ■ ■ ■ ■ ■ ■ ■ ■ ■	■ ■ ■ ■ ■ ■ ■ ■ ■ ■	■ ■ ■ ■ ■ ■ ■ ■ ■ ■	■ ■ ■ ■ ■ ■ ■ ■ ■ ■	■ ■ ■ ■ ■ ■ ■ ■ ■ ■

LAND CRUISER Active Line, Drótperemes külsőgumi– HS 450

	ETRTO	Size	!	⚡	⚙	●	Skin	Bar	Psi	g	oz	EPI	Load	Art.-No.
24"	47-507	24x1.75	K-Guard		SBC	Black	Twin	3.0-5.0	45-70	680	24	50	85 kg	11101030
	50-507	24x2.00	K-Guard		SBC	Black	Twin	2.5-5.0	35-70	770	27	50	90 kg	11101031
26"	47-559	26x1.75	K-Guard		SBC	Black	Twin	3.0-5.0	45-70	750	26	50	100 kg	11101033
	50-559	26x2.00	K-Guard		SBC	Black	Twin	2.5-5.0	35-70	850	30	50	110 kg	11101036
28"	37-622	28x1.40, 700x35C	K-Guard		SBC	Black	Twin	4.0-6.0	55-85	710	25	50	90 kg	11101040
	42-622	28x1.60, 700x40C	K-Guard		SBC	Black	Twin	3.5-6.0	50-85	750	26	50	100 kg	11101043
	47-622	28x1.75	K-Guard		SBC	Black	Twin	3.0-5.0	45-70	820	29	50	110 kg	11101046

LAND CRUISER PLUS Active Line, Drótperemes külsőgumi– HS 450

24"	50-507	24x2.00	PunctureGuard	E-25	SBC	Black-Reflex	Twin	2.5-5.0	35-70	850	30	50	90 kg	11101032
26"	47-559	26x1.75	PunctureGuard	E-25	SBC	Black-Reflex	Twin	3.0-5.0	45-70	910	32	50	100 kg	11101035
	50-559	26x2.00	PunctureGuard	E-25	SBC	Black-Reflex	Twin	2.5-5.0	35-70	950	34	50	110 kg	11101038
27.5"	50-584	27.5x2.00, 650B	PunctureGuard	E-25	SBC	Black-Reflex	Twin	2.5-5.0	35-70	980	35	50	115 kg	11101039
28"	37-622	28x1.40, 700x35C	PunctureGuard	E-25	SBC	Black-Reflex	Twin	4.0-6.0	55-85	760	27	50	90 kg	11101042
	42-622	28x1.60, 700x40C	PunctureGuard	E-25	SBC	Black-Reflex	Twin	3.5-6.0	50-85	890	31	50	100 kg	11101045
	47-622	28x1.75	PunctureGuard	E-25	SBC	Black-Reflex	Twin	3.0-5.0	45-70	970	34	50	110 kg	11101047

ROAD CRUISER

Városi, egyéni és dinamikus. A teljesen átdolgozott Road Cruiser lenyűgöző lett az új mintának és a színeknek köszönhetően. Elérhető 12"-től 28" méretig. Az igazi újdonság azonban a futófelületben van: a gumiösszetétel, melynek neve Green Compound, a gumikeverék, amely megújuló és újrahasznosított alapanyagból készült, és amit most először használunk hagyományos kerékpáros külsógumi elkészítéséhez. Minden további információ a Green Compoundról a következő oldalon található.



! A Green Compound-ot kizárólag a fekete futófelületekhez használjuk.

ROAD CRUISER Active Line, Drótpéremes külsógumi – HS 484

	ETRTO	Size	!	⊗	●	Skin	Bar	Psi	g	oz	EPI	Load	Art.-No.
12"	50-203	12x2.00	K-Guard	Green Compound	Black	Twin	2.0-4.5	30-65	320	11	50	55 kg	11101255
16"	47-305	16x1.75	K-Guard	Green Compound	Black	Twin	2.5-4.5	35-65	395	14	50	65 kg	11101256
			K-Guard	Green Compound	Black-Reflex	Twin	2.5-4.5	35-65	395	14	50	65 kg	11101299
20"	47-406	20x1.75	K-Guard	Green Compound	Black	Twin	3.0-5.0	45-70	545	19	50	75 kg	11101258
			K-Guard	Green Compound	Whitewall	Twin	3.0-5.0	45-70	545	19	50	75 kg	11101293
			K-Guard	Green Compound	Black-Reflex	Twin	3.0-5.0	45-70	545	19	50	75 kg	11101300
22"	44-484	22x1 1/2*	K-Guard	SBC	Black-Reflex	Twin	2.0-4.5	30-65	585	21	50	80 kg	11131603.01
			K-Guard	SBC	Black-Reflex	Twin	2.0-4.5	30-65	610	22	50	80 kg	11120377.01
24"	47-507	24x1.75	K-Guard	Green Compound	Black	Twin	3.0-5.0	45-70	680	24	50	85 kg	11101260
			K-Guard	Green Compound	Whitewall	Twin	3.0-5.0	45-70	680	24	50	85 kg	11101262
			K-Guard	Green Compound	Black-Reflex	Twin	3.0-5.0	45-70	680	24	50	85 kg	11101301
26"	47-559	26x1.75	K-Guard	Green Compound	Gumwall	Twin	3.0-5.0	45-70	720	25	50	100 kg	11101264
			K-Guard	Green Compound	Whitewall	Twin	3.0-5.0	45-70	720	25	50	100 kg	11101265
			K-Guard	SBC	Brown-Reflex	Twin	3.0-5.0	45-70	720	25	50	100 kg	11101266
			K-Guard	SBC	Creme-Reflex	Twin	3.0-5.0	45-70	720	25	50	100 kg	11101267
27.5"	37-584	27.5x1.40, 650x35B	K-Guard	Green Compound	Black-Reflex	Twin	3.0-5.0	45-70	720	25	50	100 kg	11101302
			K-Guard	Green Compound	Whitewall	Twin	4.0-6.0	55-85	580	20	50	85 kg	11101269
			K-Guard	Green Compound	Black-Reflex	Twin	4.0-6.0	55-85	580	20	50	85 kg	11101303
			K-Guard	Green Compound	Black-Reflex	Twin	3.5-5.5	50-80	660	23	50	95 kg	11101304
28"	32-622	28x1.25, 700x32C	K-Guard	Green Compound	Black	Twin	4.5-6.5	65-95	550	19	50	80 kg	11101271
			K-Guard	Green Compound	Whitewall	Twin	4.5-6.5	65-95	550	19	50	80 kg	11101273
	37-622	28x1.40, 700x35C	K-Guard	Green Compound	Gumwall	Twin	4.0-6.0	55-85	625	22	50	90 kg	11101275
			K-Guard	Green Compound	Whitewall	Twin	4.0-6.0	55-85	625	22	50	90 kg	11101276
	42-622	28x1.60, 700x40C	K-Guard	Green Compound	Black-Reflex	Twin	4.0-6.0	55-85	625	22	50	90 kg	11101305
			K-Guard	Green Compound	Black/Coffee-Reflex	Twin	3.5-6.0	50-85	705	25	50	100 kg	11101278
			K-Guard	Green Compound	Whitewall-Reflex	Twin	3.5-6.0	50-85	705	25	50	100 kg	11101279
			K-Guard	SBC	Brown-Reflex	Twin	3.5-6.0	50-85	705	25	50	100 kg	11101280
			K-Guard	SBC	Creme-Reflex	Twin	3.5-6.0	50-85	705	25	50	100 kg	11101281
			K-Guard	SBC	Coffee-Reflex	Twin	3.5-6.0	50-85	705	25	50	100 kg	11101282
47-622	28x1.75	K-Guard	Green Compound	Black-Reflex	Twin	3.5-6.0	50-85	705	25	50	100 kg	11101306	
		K-Guard	Green Compound	Gumwall	Twin	3.0-5.0	45-70	800	28	50	110 kg	11101285	
		K-Guard	Green Compound	Whitewall	Twin	3.0-5.0	45-70	800	28	50	110 kg	11101286	
		K-Guard	SBC	Coffee-Reflex	Twin	3.0-5.0	45-70	800	28	50	110 kg	11101288	
		K-Guard	Green Compound	Black/Coffee-Reflex	Twin	3.0-5.0	45-70	800	28	50	110 kg	11101296	
			K-Guard	Green Compound	Black-Reflex	Twin	3.0-5.0	45-70	800	28	50	110 kg	11101307

*HS 377



RANGE CRUISER

A Range Cruiser rendelkezik a legsokoldalúbb profillal az Active Line külsők közül. Sokoldalú túra abroncs univerzális használatra. A középső bordának köszönhetően nagyon kényelmes, valamint megfelelő tapadást biztosít laza talajon is. A K-Guard szalag hatékony védelmet biztosít a defektek ellen.

Egy igazi bestsellert kapsz verhetetlen áron. Természetesen dinamóhoz való bordázattal.



RANGE CRUISER Active Line, Drótpéremes külsőgumi – HS 457

	ETRTO	Size	!	⚡	⚙️	●	Skin	Bar	Psi	g	oz	EPI	Load	Art.-No.
26"	47-559	26x1.75	K-Guard		SBC	Black	Twin	3.0-5.0	45-70	780	28	50	100 kg	11100947
28"	37-622	28x1.40, 700x35C	K-Guard		SBC	Black-Reflex	Twin	4.0-6.0	55-85	630	22	50	90 kg	11100873
			K-Guard		SBC	Black	Twin	4.0-6.0	55-85	630	22	50	90 kg	11100948
	40-622	28x1.50, 700x38C	K-Guard		SBC	Black-Reflex	Twin	4.0-6.0	55-85	745	26	50	100 kg	11100874
			K-Guard		SBC	Black	Twin	4.0-6.0	55-85	745	26	50	100 kg	11100949
47-622	28x1.75	K-Guard		SBC	Black-Reflex	Twin	3.0-5.0	45-70	860	30	50	110 kg	11100875	
		K-Guard		SBC	Black	Twin	3.0-5.0	45-70	860	30	50	110 kg	11100950	



A FUTÓFELÜLET KIZÁRÓLAG MEGÚJULÓ ÉS ÚJRAHASZNOSÍTOTT ALAPANYAGOKBÓL KÉSZÜL.

GREEN COMPOUND. Speciális technológia a Schwalbétól. Mostanra vált lehetségessé a technológia, mely keretein belül megújuló és újrahasznosított alapanyagból készülhet szabvány minőségű termék. (tapadás, tartósság).

MIÉRT HASZNÁLUNK ÚJRAHASZNOSÍTOTT ANYAGOKAT?

A gumik újrahasznosításának és a megújuló nyersanyagok megnövekedett használatának köszönhetően nagy mennyiségű energiát spórolunk meg termékeink előállításakor.

MIÉRT NEM HASZNÁLUNK MINDEN KÜLSŐGUMINKHOZ GREEN COMPOUND-OT?

Arra törekszünk, hogy a jövőben több újrahasznosított és megújuló nyersanyagot használjunk gumikeverékeinkhez. Viszont jelenleg még nem lehetséges csúcskategóriás gumikeveréket készíteni ebből az új alapanyagból. A Green Compound azonban tökéletesen megfelel a standard Active Line gumibroncsaink követelményeinek, amilyen a bevált és népszerű Road Cruiser is.



MÉG TÖBB AZ ÚJRAHASZNOSÍTÁSRÓL. természetesen a belsőgumikhoz is használjuk ezt a technológiát. További információk a 98/99. oldalon.



Klasszikusok. Külsőgumik tradicionális méreteken és klasszikus mintával. Active Line minőség. K-Guard defekt védelem. Drótpéremes külsőgumik.

HS 110 Active Line, Drótpéremes külsőgumi

	ETRTO	Size	!	⚡	⊗	●	Skin	Bar	Psi	g	oz	EPI	Load	Art.-No.
20"	37-438	20x1 3/8	K-Guard		SBC	Black-Reflex	Twin	2.5-4.0	35-55	410	14	50	60 kg	1119007.01
22"	37-489	22x1 3/8	K-Guard		SBC	Black-Reflex	Twin	2.5-4.0	35-55	520	18	50	65 kg	11122007.01

HS 116 Active Line, Drótpéremes külsőgumi

18"	37-390	18x1 3/8, 450x35A	K-Guard		SBC	Gumwall	Twin	2.5-4.0	35-55	370	13	50	55 kg	11110571.01
-----	--------	-------------------	---------	--	-----	---------	------	---------	-------	-----	----	----	-------	-------------

HS 127 Active Line, Drótpéremes külsőgumi

24"	37-540	24x1 3/8	K-Guard		GRC	Grey	Twin	2.5-4.5	35-65	495	17	50	75 kg	10281620.01
-----	--------	----------	---------	--	-----	------	------	---------	-------	-----	----	----	-------	-------------

HS 140 Active Line, Drótpéremes külsőgumi

12"	47-203	12 1/2x1.75	K-Guard		SBC	White Line	Twin	2.0-3.0	30-45	235	8	50	45 kg	11102050.01
14"	37-288	14x1 3/8, 350x35A	K-Guard		SBC	White Line	Twin	2.0-3.0	30-45	365	13	50	40 kg	11104050.01

HS 158 Active Line, Drótpéremes külsőgumi

12"	62-203	12 1/2x2 1/4	K-Guard, Reinforced		GRC	Grey	Twin	1.5-2.5	20-35	650	23	50	70 kg	10213622.01
-----	--------	--------------	---------------------	--	-----	------	------	---------	-------	-----	----	----	-------	-------------

HS 159 Active Line, Drótpéremes külsőgumi

18"	47-355	18x1.75	K-Guard		SBC	White Line	Twin	2.5-3.0	35-45	450	16	50	65 kg	11110053.01
20"	54-428	20x2.00	K-Guard		SBC	Black	Twin	2.0-3.0	30-45	610	22	50	85 kg	11119100.01
27"	28/32-630	27x1 1/4	K-Guard		SBC	Whitewall	Twin	3.5-6.0	50-85	550	19	50	70 kg	11157063.01
	28/32-630	27x1 1/4	K-Guard		SBC	Gumwall	Twin	3.5-6.0	50-85	550	19	50	70 kg	11157073.01

HS 166 Active Line, Drótpéremes külsőgumi

22"	37-490	22x1 3/8, 550x35A	K-Guard		SBC	Gumwall	Twin	2.5-4.0	35-55	450	16	50	65 kg	11123070.01
-----	--------	-------------------	---------	--	-----	---------	------	---------	-------	-----	----	----	-------	-------------

HS 180 Active Line, Drótpéremes külsőgumi

26"	28/32-590	26x1 1/8x1 1/4, 650x28/32A	K-Guard		SBC	Gumwall	Twin	3.5-6.0	50-85	500	18	50	65 kg	11139170.01
-----	-----------	----------------------------	---------	--	-----	---------	------	---------	-------	-----	----	----	-------	-------------

HS 228 Active Line, Drótpéremes külsőgumi

22"	25-489	22x1.00	K-Guard		GRC	Grey	Lite	6.0-7.5	85-110	270	10	50	55 kg	10275671.01
24"	25-540	24x1.00	K-Guard		GRC	Grey	Lite	6.0-10.0	85-145	340	12	50	60 kg	10282675.01

1 2 **3** 4 5 6 7
SCHWALBE PROTECTION



LITTLE JOE

Az első gyerekeknek készült külsőgumi a Schwalbétól. A Little Joe a Te gyermekednek készült! **Menő:** A profil terepre született, de mégis kiválóan gurul aszfalton is. A fényvisszaverő felirat kiváló láthatóságot biztosít. **Könnyű:** Mivel hajtogatható külsőgumi LiteSkin oldalfallal, így jelentős súly spórolható meg kereként. A legtöbb megtakarítás a 406-37-es méretű (20x1.40) külsőgumin jelentkezik. Ez a méret szokatlanul kicsinek tűnik, de szándékosan készült ekkorának: ez a méret ajánlott ekkora kerékméretre, mivel ennek teljesítménye a megfelelő a gyermekek számára. **Biztonságos:** A K-Guard, és az 50 EPI szövetsűrűség biztosítja a szükséges defektvédelmet. *Magyarországon csak rendelésre elérhető.



1 2 3 4 **5** 6 7
SCHWALBE PROTECTION



KID PLUS

Apró gyermekbringára. Extra biztonságos defektvédelemmel (Puncture Guard). A speciális minta és a Black'n'Roll gumiösszetétel biztosítja, hogy ne maradjon fék- és faroláshnyom a talajon.

*Magyarországon csak rendelésre elérhető.



1 2 **3** 4 5 6 7
SCHWALBE PROTECTION



TRACER

Kövesd a vezetőt. Az első speciális külsőgumi kerékpáros utánfutókra. Ott van megerősítve, ahol igazán szükség van rá. Így a Tracer könnyebb, erősebb és kényelmesebb, mint más, azonos méretű külsőgumi.

Természetesen 50 EPI szövetsűrűséggel és K-Guard defektvédelemmel készült ez a reflexsíkkal csak egy oldalon ellátott típus. *Magyarországon csak rendelésre elérhető.



1 2 3 **4** 5 6 7
SCHWALBE PROTECTION

E-50



TRYKER

Az első speciális külső háromkerékű rekumbensekre. A külső kialakítása és a profil több nyomon haladó járműre lett hangolva. A háromkerékű fekvőkerékpárok a hagyományos kerékpárokhoz képest eltérő erővel terhelik a külsőgumikat. Emellett gyorsak, könnyűek és jól gördülnek, hogy a hajtáshatékonyság megfelelő legyen. A Triker akadálytalanul veszi a kihívást – minimális gördülési ellenállás, jó tapadás, strapabíróság. ECE-R75 jelzés: nagysebességű elektromos rekumbensekre is kiváló. *Magyarországon csak rendelésre elérhető.



LITTLE JOE Active Line, Hajtogatható külsőgumi – HS 371

ETRTO	Size	!	⚡	⚙	●	Skin	Bar	Psi	g	oz	EPI	Load	Art.-No.
20"	37-406	20x1.40	K-Guard	Endurance	Black	Lite	3.0-7.0	45-100	290	10	50	70 kg	11600846
	50-406	20x2.00	K-Guard	Endurance	Black	Lite	3.0-5.0	45-70	430	15	50	75 kg	11600847

KID PLUS Active Line, Drótperemes külsőgumi – HS 413

12"	47-203	12x1.75	PunctureGuard	Black 'n' Roll	Black	Twin	2.0-4.5	30-65	350	12	50	55 kg	11102413.01
14"	47-288	14x1.75	PunctureGuard	Black 'n' Roll	Black	Twin	2.0-4.5	30-65	450	16	50	60 kg	11100795

TRACER Active Line, Drótperemes külsőgumi – HS 418

20"	47-406	20x1.75	K-Guard	SBC	Grey Stripes-Reflex	Lite	1.5-3.5	20-50	470	17	50	60 kg	11100448.01
-----	--------	---------	---------	-----	---------------------	------	---------	-------	-----	----	----	-------	-------------

TRYKER Performance Line, Hajtogatható külsőgumi – HS 433

20"	40-406	20x1.50	RaceGuard	E-50	Endurance	Black-Reflex	Lite	4.0-6.0	55-85	320	11	67	73 kg	11600303
-----	--------	---------	-----------	------	-----------	--------------	------	---------	-------	-----	----	----	-------	----------




Tan Caglar: Kerekesszékes
modell, profi kerekesszékes
kosárlabda játékos, komikus.
www.tan-caglar.de

MARATHON PLUS

A defektmentes külsőgumi kerekszékhez. A Marathon vált az abszolút etalonná a defekt-ellenálló, felfújható külsőgumikkal rendelkező kerekszék kerekein. A SmartGuard védelem részint újrahasznosított latexből készül. Az „anti-aging” oldalfal megakadályozza a túlterheltség és az alacsony guminyomás miatt keletkező repedéseket. *Magyarországon csak rendelésre elérhető.

Tudnivaló: Használjunk nyomásmérő eszközt a guminyomás ellenőrzésére, mivel a Marathon Plus külsőnél a defektvédelem miatt az ujjal való kitapintás nem működik megfelelően.



MARATHON PLUS Evolution Line, Drótperemes külsőgumi– HS 440

	ETRTO	Size	!	🌀	●	Skin	Bar	Psi	g	oz	EPI	Load	Art.-No.
22"	25-489	22x1.00	SmartGuard	Black 'n' Roll	Black-Reflex	Twin	6.0-10.0	85-145	470	17	67	55 kg	10275440.01
24"	25-540	24x1.00	SmartGuard	Black 'n' Roll	Black	Twin	6.0-10.0	85-145	500	18	67	60 kg	10283440
		37-540	24x1 3/8	SmartGuard	Black 'n' Roll	Black	Twin	3.5-6.0	50-85	780	28	67	75 kg
26"	25-559	26x1.00	SmartGuard	Black 'n' Roll	Black	Twin	6.0-10.0	85-145	520	18	67	60 kg	10231440
		25-590	26x1.00	SmartGuard	Black 'n' Roll	Black	Twin	6.0-10.0	85-145	570	20	67	65 kg

MARATHON PLUS Performance Line, Drótperemes külsőgumi– HS 440

24"	25-540	24x1.00	SmartGuard	GRC	Grey/Black	Twin	6.0-10.0	85-145	500	18	67	60 kg	10282540
	37-540	24x1 3/8	SmartGuard	GRC	Grey/Black	Twin	3.5-6.0	50-85	780	28	67	75 kg	10281540

A SCHWALBE GYÁRT EGYEDÜL FELFÚJHATÓ KÜLSŐGUMIKAT KIFEJEZETTEN KEREKSZÉKEKHEZ. A TECHNOLÓGIÁK:

FLAT-LESS

Defektmentesség. A SmartGuard defektvédelem a kerekszék gumiknál kombinálja a kényelmet, a könnyű futást, valamint a defektvédelmet.

2GRIP

Kézbarát külsőgumik. Az oldalfalak teljesen simák, így a külsőgumik selymesen suhannak a kézben. Védjegyzett standard minden kerekszékhez készült Schwalbe külsőguminál.

BLACK 'N' ROLL

Kerekszék fekete gumiból? A Schwalbe megoldotta. Megalkottuk a speciális Black'n'Roll gumiösszetételt, ami nem hagy nyomot a padlón. Ezek a külsők sokkal erősebbek és tartósabbak a többinél.



RIGHTRUN PLUS

A legújabb tagja a „defektmentes” családnak. A RightRun Plus egy slick gumiabroncs teljesítményét nyújtja SmartGuard “defektmentes” defektvédelemmel. *Magyarországon csak rendelésre elérhető.



RIGHTRUN

A belépőszintű külsőgumink tele pakolva minden jóval. Hatékony szűrés elleni védelem, kézbarát 2Grip oldalfal és két vonzó elérhető szín. A futófelület masszív Black'n'Roll gumiösszetételből, mely nem hagy nyomot a talajon – és még folytathatnánk. * Magyarországon csak rendelésre elérhető.



DOWNTOWN

Mindenes gumi jó tapadással és kényelemmel. Defektvédelemmel, és 2Grip oldalfalal ellátva. *Magyarországon csak rendelésre elérhető.

RIGHTRUN PLUS Performance Line, Drótpéremes külsőgumi– HS 387

	ETRTO	Size	!	☿	●	Skin	Bar	Psi	g	oz	EPI	Load	Art.-No.
22"	25-489	22x1.00	SmartGuard	Black 'n' Roll	Grey Stripes	Twin	6.0-10.0	85-145	470	17	67	55 kg	10275397.02
24"	25-540	24x1.00	SmartGuard	Black 'n' Roll	Grey Stripes	Twin	6.0-10.0	85-145	500	18	67	60 kg	10282397.02

RIGHTRUN Active Line, Drótpéremes külsőgumi– HS 387

20"	25-451	20x1.00	K-Guard	Black 'n' Roll	Black	Lite	6.0-10.0	85-145	260	9	50	50 kg	10100824
			K-Guard	Black 'n' Roll	Grey Stripes	Lite	6.0-10.0	85-145	260	9	50	50 kg	10273328.01
22"	25-489	22x1.00	K-Guard	Black 'n' Roll	Black	Lite	6.0-10.0	85-145	285	10	50	55 kg	10100825
			K-Guard	Black 'n' Roll	Grey Stripes	Lite	6.0-10.0	85-145	285	10	50	55 kg	10275387.01
	25-501	22x1.00 BS	K-Guard	Black 'n' Roll	Grey Stripes	Lite	6.0-10.0	85-145	295	10	50	55 kg	10277387.01
24"	25-540	24x1.00	K-Guard	Black 'n' Roll	Black	Lite	6.0-10.0	85-145	315	11	50	60 kg	10100826
			K-Guard	Black 'n' Roll	Blue Stripes	Lite	6.0-10.0	85-145	315	11	50	60 kg	10282388.01
			K-Guard	Black 'n' Roll	Grey Stripes	Lite	6.0-10.0	85-145	315	11	50	60 kg	10282387.01
			K-Guard	Black 'n' Roll	Red Stripes	Lite	6.0-10.0	85-145	315	11	50	60 kg	10282389.01
26"	23-559	26x7/8	K-Guard	Black 'n' Roll	Grey Stripes	Lite	6.0-10.0	85-145	310	11	50	60 kg	10283387.01
			K-Guard	Black 'n' Roll	Grey Stripes	Lite	6.0-10.0	85-145	350	12	50	60 kg	11159012
			K-Guard	Black 'n' Roll	Black	Lite	6.0-10.0	85-145	350	12	50	65 kg	10285391
			K-Guard	Black 'n' Roll	Grey Stripes	Lite	6.0-10.0	85-145	350	12	50	65 kg	10285387.01

NEW!

DOWNTOWN Active Line, Drótpéremes külsőgumi– HS 342

24"	25-540	24x1.00	K-Guard	Black 'n' Roll	Black	Twin	6.0-10.0	85-145	420	15	50	60 kg	10283342
			K-Guard	GRC	Grey/Black	Twin	6.0-10.0	85-145	420	15	50	60 kg	10282645.01
			K-Guard	GRC	Grey/Black	Twin	3.5-5.0	50-70	520	18	50	75 kg	10281643



AIRBORNE

A legkönnyebb külsőgumi kerekszékhez. Pontosan ezekkel a külsőgumikkal ugrotta a híres hátraszaltóját Aaron Fotheringham kerekszékével. 30 mm méretével az Airborne szélesebb és komfortosabb, mint az átlagos kerekszék-külsőgumi. A plusz komfort természetesen nem csak hátraszaltóból való leérkezésre alkalmas. Az alacsony súly és az alacsony gördülési ellenállás lendületet ad. Extra defektvédelem a V-Guard szalagnak köszönhetően.

*Magyarországon csak rendelésre elérhető.

LAND CRUISER

Az off-road kerekszék külsőgumi. A Land Cruiser alkalmas alkalmi off-road felhasználásra. Figyelj: A 24"-es verzió belső átmérője 507 mm. Tehát ez a külsőgumi nem kompatibilis a hagyományos 24" kerekszék felnikkel, melyek mérete 540 mm. Ellenőrizzük mind a felnit, mind a külsőgumit, hogy kompatibilisek-e egymással.



HS 158

HS 127

HS 228

CLASSICS

Klasszikusok. Külsőgumik tradicionális méreteken és klasszikus mintával. Active Line minőség. K-Guard defekt védelem. Drótsperemes külsőgumik.

AIRBORNE Evolution Line, Hajtogatható külsőgumi – HS 408

	ETRTO	Size	!	☿	●	Skin	Bar	Psi	g	oz	EPI	Load	Art.-No.
24"	30-540	24x1.20	HD-SpeedGuard	Black 'n' Roll	Black	Twin	4.0-6.5	55-95	400	14	67	70 kg	11640408.03
26"	30-559	26x1.20	HD-SpeedGuard	Black 'n' Roll	Black	Twin	4.0-6.5	55-95	420	15	67	70 kg	11641408.03

LAND CRUISER Active Line, Drótsperemes külsőgumi – HS 450

24"	47-507	24x1.75	K-Guard	SBC	Black	Twin	3.0-5.0	45-70	680	24	50	85 kg	11101030
	50-507	24x2.00	K-Guard	SBC	Black	Twin	2.5-5.0	35-70	770	27	50	90 kg	11101031

HS 158 Active Line, Drótsperemes külsőgumi

12"	62-203	12 1/2x2 1/4	K-Guard, Reinforced	GRC	Grey	Twin	1.5-2.5	20-35	650	23	50	70 kg	10213622.01
-----	--------	--------------	---------------------	-----	------	------	---------	-------	-----	----	----	-------	-------------

HS 127 Active Line, Drótsperemes külsőgumi

24"	37-540	24x1 3/8	K-Guard	GRC	Grey	Twin	2.5-4.5	35-65	495	17	50	75 kg	10281620.01
-----	--------	----------	---------	-----	------	------	---------	-------	-----	----	----	-------	-------------

HS 228 Active Line, Drótsperemes külsőgumi

22"	25-489	22x1.00	K-Guard	GRC	Grey	Lite	6.0-7.5	85-110	270	10	50	55 kg	10275671.01
24"	25-540	24x1.00	K-Guard	GRC	Grey	Lite	6.0-10.0	85-145	340	12	50	60 kg	10282675.01

SCHWALBE ONE

Schwalbe One. A név már önmagában is jelzi, hogy milyen fontos ez a külsőgumi a Schwalbénak. A sportos mintával, a kiváló versenyösszetétellel és a kivitelezéssel a Schwalbe új mércét állít a minőség és a teljesítmény terén. Eredetileg versenyekre fejlesztettük, de a WheelStar gumiösszetételnek köszönhetően kiváló külsőgumi lett kerekesszékre. Schwalbe One gyors és egyszerre megbízható is. V-Guard defektvédelemmel, speciális gyártási móddal készülve is nagyon könnyű és extrém módon vágásálló.

*Magyarországon csak rendelésre elérhető.



TOUR TESTWINNER
"A megbocsátó kormányzási viselkedése stabil és könnyen kezelhető. Kiváló csillapító képességet, sebességet, tapadást és biztonságot garantál, miközben nagyon kiegyensúlyozott és rendkívül kényelmes."



Tip RoadBike (11/16): best-value!



SPEEDAIR

A teremsport-specialista. Kivételesen fürge, és könnyen gördülő. A futófelületet aszimmetrikusnak terveztük, hogy megfeleljen beltéri felhasználásra a kerekesszékeken.

*Magyarországon csak rendelésre elérhető.



SCHWALBE ONE Evolution Line, Hajtogatható külsőgumi, WheelStar – HS 462A

ETRTO	Size	!	🌀	🌑	Skin	Bar	Psi	🏋️	🏋️	EPI	Load	Art.-No.
24"	25-540 24x1.00	V-Guard	WheelStar	Black	Lite	6.0-9.0	85-130	205	7	127	70 kg	11600870
26"	25-559 26x1.00	V-Guard	WheelStar	Black	Lite	6.0-9.0	85-130	215	8	127	70 kg	11600871

SCHWALBE ONE Evolution Line, Hajtogatható külsőgumi, OneStar – HS 462A

20"	25-451 20x1.00	V-Guard	OneStar	Black	Lite	6.0-10.0	85-145	175	6	127	70 kg	11600872
26"	23-571 650x23C	V-Guard	OneStar	Black	Lite	6.0-10.0	85-145	205	7	127	70 kg	11600945
27.5"	25-584 650x25B	V-Guard	OneStar	Black	Lite	6.0-8.0	85-115	215	8	127	70 kg	11600869
28"	23-622 700x23C	V-Guard	OneStar	Black	Lite	6.0-10.0	85-145	210	7	127	70 kg	11600862
	25-622 700x25C	V-Guard	OneStar	Black	Lite	6.0-9.0	85-130	230	8	127	70 kg	11600863
		V-Guard	OneStar	Red Stripes	Lite	6.0-9.0	85-130	230	8	127	70 kg	11600865
		V-Guard	OneStar	Blue Stripes	Lite	6.0-9.0	85-130	230	8	127	70 kg	11600866
		V-Guard	OneStar	White Stripes	Lite	6.0-9.0	85-130	230	8	127	70 kg	11600867
NEW!	28-622 700x28C	V-Guard	OneStar	Classic-Skin	Lite	6.0-9.0	85-130	230	8	127	70 kg	11601050
NEW!	30-622 28x2.1, 700x30C	V-Guard	OneStar	Black	Lite	6.0-8.0	85-115	245	9	127	75 kg	11600864
NEW!	30-622 28x2.1, 700x30C	V-Guard	OneStar	Black	Lite	4.5-7.0	65-100	265	9	127	75 kg	11653988

NEW! SCHWALBE ONE Performance Line, Hajtogatható külsőgumi – HS 462

28"	25-622 700x25C	Performance, RaceGuard, TLE	Dual	Black	Micro	5.0-7.5	70-110	350	12	67	70 kg	11601117.01
-----	----------------	-----------------------------	------	-------	-------	---------	--------	-----	----	----	-------	-------------

SCHWALBE PRO ONE

A leggyorsabb országúti külsőgumi a világon. A legújabb technológiának kerekesszékekhez. Egy igazán izgalmas utazás. Gyors, megbízható, könnyű. A szabadalmaztatott MicroSkin kialakításnak köszönhetően ez mind lehetséges. A gördülési ellenállása minimális! A vágás elleni védelme rendkívüli, Doc Blue professzionális defektgátló tömítőfolyadékkal kombinálva. Ez az abszolút csúcsmoделl a Schwalbétól.
*Magyarországon csak rendelésre elérhető.

! Természetesen belsővel is használható a Schwalbe Pro One, de az igazi erősségeit belső nélküli rendszerként mutatja meg.



TOUR TESTWINNER
"Minden tulajdonságával együtt a **Schwalbe Pro One** verhetetlen. Ebben a tubeless rendszer súlyelőnye is fontos szerepet játszik. Ez tette átfogó tesztyőztessé."

6 / 2018 Test
Tubeless-Reifen



Bikeradar.com (2017)



RoadBike
TESTWINNER
12/2017



DURANO

A kilométerfaló. A népszerű Durano kiemelkedő adottsága: rendkívül magas futásteljesítmény. A Dual Compound biztosítja a legjobb tapadást – még a nedves téli utakon is. RaceGuard defektvédelemmel.

*Magyarországon csak rendelésre elérhető.

SCHWALBE PRO ONE Evolution Line, Hajtogatható külsőgumi – HS 462

	ETRTO	Size	!	☿	●	Skin	Bar	Psi	g	oz	EPI	Load	Art.-No.	
	20"	28-406	20x1.10	MicroSkin, TLE	OneStar	Black	Micro	6.0-8.0	85-115	205	7	127	70 kg	11600811
	26"	28-559	26x1.10	MicroSkin, TLE	OneStar	Black	Micro	4.0-6.5	55-95	275	10	127	75 kg	11601076
	27.5"	25-584	650x25B	MicroSkin, TLE	OneStar	Black	Micro	5.0-7.5	70-110	265	9	127	70 kg	11600874
	28"	23-622	700x23C	MicroSkin, TLE	OneStar	Black	Micro	5.0-8.5	70-125	240	8	127	70 kg	11600808
		25-622	700x25C	MicroSkin, TLE	OneStar	Black	Micro	5.0-7.5	70-110	260	9	127	70 kg	11600809
		28-622	700x28C	MicroSkin, TLE	OneStar	Black	Micro	4.0-6.5	55-95	280	10	127	75 kg	11600810
NEW!		30-622	28x1.20	MicroSkin, TLE	OneStar	Black	Micro	4.0-6.5	55-95	295	10	127	75 kg	11653989

DURANO Performance Line, Hajtogatható külsőgumi – HS 464

	20"	28-406	20x1.10	RaceGuard	Dual	Black	Lite	6.0-8.0	85-115	200	7	67	70 kg	11600683
	26"	28-559	26x1.10	RaceGuard	Dual	Black	Lite	6.0-8.0	85-115	280	10	67	70 kg	11600686
	28"	23-622	700x23C	RaceGuard	Dual	Black	Lite	6.0-10.0	85-145	225	8	67	70 kg	11600645

SPEEDAIR Performance Line, Drótperekes külsőgumi – HS 343

	24"	20-540	24x3/4	Performance	Silica	White	Lite	6.0-10.0	85-145	220	8	67	55 kg	10281353.02
	26"	20-559	26x3/4	Performance	Silica	White	Lite	6.0-10.0	85-145	230	8	67	55 kg	10231353.02
		20-590	26x3/4	Performance	Silica	White	Lite	6.0-10.0	85-145	245	9	67	60 kg	10285353.02
		23-622	700x23C	Performance	Silica	White	Lite	6.0-10.0	85-145	305	11	67	70 kg	10290353.02

AZ 1. SZÁMÚ KERÉKPÁROS BELSŐGUMI



MEGBÍZHATÓ

A kerékpár kereskedők értékelik a magas minőséget. Minden egyes belsőt 24 órán át tesztelnek a gyárban, szivárgást keresve.

HOSSZABB IDEIG TARTJA MEG A NYOMÁST

Nagyon magas minőségű alapanyagból készül, így a Schwalbe belsőgumik jóval hosszabb ideig tartják meg a nyomást, mint a konkurens termékei.



VÁLTOZATOK MINDEN IGÉNYRE

STANDARD

Magas megbízhatóság.
Számptalan alkalommal bizonyított.

EXTRALIGHT

Igazán megbízható.
Alacsony súly.

MI A KERÉKPÁROS SZAKÜZLETEKBEN.



CSOPORT BELSŐ RENDSZER

A Schwalbe belsőgumik rendkívül nyúlékonyak és több kerékmérettel is kompatibilisek. Ezért is hívjuk „Csoport-Belsőnek”. Például: a 19A belsőgumi 27.5" és 29" kerékhez is jó, 40mm-től 62mm szélességig.

100% BAN ÚJRAHASZNOSÍTHATÓ

Saját gyárunkban speciális devulkanizációs folyamatot fejlesztettünk ki. Ennek eredményeképp fel tudjuk használni az újrahasznosítható alapanyagokat minőségromlás nélkül az új belsőgumikhoz.

*(Tesztelve: Schwalbe SV20 extralight.)

XXLIGHT

Amikor minden gramm számít.

FREERIDE

Ballonosabb kerekéhez.
Alacsony súly.

DOWNHILL

Extrém ellenálló.
A szelepnél extra gumi erősítés.

		MTB	ROAD			TOUR	29er			
26 "	26 "	26 "	28 "	28 "	28 "	28 "	29/28/27.5 "	27.5 "		
	47-559 47-571 30-584 35-584 47-584 32-590 20-559 25-559 20-571 23-571	40-559 47-559 50-559 54-559 57-559 60-559 62-559*	18-622 20-622 22-622 23-622 25-622 28-622 [†] 22-630 25-630		28-622 30-622 32-622 28-630 32-630	40-609* 28-622 30-622 32-622 37-622 40-622 42-622 47-622* 32-630* 40-635*	50-584 60-584 62-584 40-622 47-622 50-622 57-622 62-622 40-635	40-584 47-584 50-584 54-584 57-584 60-584 62-584		
11	12	13	15	16	17	19	21			
EXTRALIGHT										
60g	140g	190g	105g	135g	150g	220g	205g			
AV 11 10422310	AV 12 10423340	AV 13 10425340 10925440(WP)	AV 15 10427340	DV 16 10431311	AV 17 10429340 10929440(WP)	AV 19 10430340 10930340(WP)	AV 21 10400050			
SV 11 10422313	DV 12 10423611 10923311(WP)	DV 13 10425311 10925311(WP)	DV 15 10427611 10927611(WP)	SV 16 10431343	DV 17 10429311 10929311(WP)	DV 19 10430311 10930311(WP)	SV 21 10400153			
SV 11 10422363	SV 12 10423343	SV 13 10425343 10925443(WP)	SV 15 10427343 10927443(WP)	SV 16 10431363	SV 17 10429343 10929443(WP)	SV 19 10430343 10930343(WP)				
		SV 13 10425363	SV 15 10400083		SV 17 10400093					
			SV 15 10427363 10927063(WP)		SV 17 10429363					
		14	20			18	19A	21A		
		EXTRALIGHT	EXTRALIGHT			EXTRALIGHT	EXTRALIGHT	EXTRALIGHT		
		130g	65g			105g	140g	135g		
		AV 14 10424340	SV 20 10426343			SV 18 10428343	SV 19A 10430943	SV 21A 10400163		
		SV 14 10424343	SV 20 10400103							
		SV 14 10424363	SV 20 10426363							
			SV 20 10426383							



*nem Extralight, **csak Extralight, WP = Workshop packing (műhely csomag - 50 db csomagolás mentes belsőgumi egy dobozban).

		KEREKESZÉK	DOWNHILL				DOWNHILL			KEREKESZÉK
18 "	20 "	20 "	20 "	22 "	22 "	24 "	24 "	26 "	26 "	26 "
47-355 50-355 54-355 57-355 60-355	37-438 28-440 37-440 28-451 37-451	23-451 25-451	54-406 57-406 60-406 62-406 65-406 70-406 75-406	25-489 28-489 25-501 28-501	40-457 47-457 50-457 54-457	18-520 20-520 22-520 23-520 25-520 28-520	54-507 57-507 60-507 62-507 65-507 70-507 75-507	20-559 25-559 20-571 23-571	25-559 28-559 32-559 35-559 37-559 40-559	25-584 28-584 20-590 25-590
5A	7A	7B	7D	8A	8B	9C	10D	11A	12A	12B
95g	105g	85g	200g	80g	140g	90g	260g	95g	120g	90g
SV 5A 10412513	AV 7A 10416310	AV 7B 10416290	AV 7D 10415740	AV 8A 10417240	DV 8B 10400011	SV 9C 10418343	AV 10D 10420740	AV 11A 10422240	AV 12A 10432340	AV 12B 10423290
	DV 7A 10416311	SV 7B 10400013						SV 11A 10422213	DV 12A 10432341	SV 12B 10423223
	SV 7A 10416313								SV 12A 10432343	



TIRE BOOSTER

A legkönnyebb módja a tubeless külsőgumi felszerelésének. Az új TIRE BOOSTER segítségével a belső nélküli külsőgumi egyszerűen felrobbantható a felnyire kompresszor nélkül is. 11 bar nyomás erejével a peremek rögtön biztonsággal a helyükre kerülnek, egyenletes tömítettséggel. Ha még nagyobb áramlásra van szükség, elérhető egy speciális adapter is hozzá. A mindössze 435g súlyú TIRE BOOSTER a tökéletes megoldás minden belső nélküli külsőgumi felrakásához, akár otthon, akár utazás, akár verseny közben.

Új: Rögzítő pánt. Ez lehetővé teszi, hogy a Tire Booster rögzítve lehessen a talpas pumpára. Ideális a szűkebb, kisebb méretű szervizekbe, valamint tökéletes alternatívája lehet a drága légkamrás műhelypumpáknak.

Hogyan használjuk a TIRE BOOSTER-t?
Tipppek és ötletek a www.schwalbe.com/tubeless oldalon.

Art.-No. 6080.01
Csak SV szelephez.
(A termék talpas pumpa nélkül)



TUBELESS FELNISZALAG

A **Tubeless felniszalag** és a szelep lehetővé teszi, hogy a hagyományos kerék alkalmas legyen belső nélküli felhasználásra.

A Tubeless felniszalag rendkívül nyomásálló, ám ezzel egyidőben maximálisan felhasználóbarát. Még a magas nyomásra fújt országúti kerékpárokon is elegendő egy szimpla réteg a felnyire.

10 m x 19 mm, Art.-No. 887019
10 m x 21 mm, Art.-No. 887021
10 m x 23 mm, Art.-No. 887023
10 m x 25 mm, Art.-No. 887025
10 m x 27 mm, Art.-No. 887027
10 m x 29 mm, Art.-No. 887029
NEW! 10 m x 32 mm, Art.-No. 887032
NEW! 10 m x 37 mm, Art.-No. 887037
NEW! 10 m x 42 mm, Art.-No. 887042



⚠ Csak olyan kereken használjuk, amely felnyire alkalmas a gyártó szerint Tubeless átalakításra. Különösen a nagy nyomású országúti kerékpároknál nagyon fontos ez.

Mi természetesen tesztlünk minden népszerű, kurrens országúti felnyt a külsőgumijainkkal. Áttekintés és a tubeless rendszerekről minden fontos információ elérhető a www.schwalbe.com/de/tubeless-technology oldalon.

TUBELESS SZELEPEK

A Tubeless szelepek nagyon könnyű alumíniumból készültek. Az eloxált fekete színnek köszönhetően elegáns megjelenést kölcsönöznek a kereknek. A kúpos kialakításnak köszönhetően a szelep kiválóan illeszkedik a legtöbb felnyibe.

TL szelep, 40 mm, 2 db-os szett. Cikkszám: 3460

Szelephosszabbító, 30 mm, 2 db-os szett. Cikkszám: 3461

Szelephosszabbító, 65 mm, 2 db-os szett. Cikkszám: 3462

⚠ Ritkán előfordulhat, hogy a szelepek nem működnek együtt egyes felnyikkel. Ekkor a gyártó által ajánlott szelepeket szükséges használni.



TUBELESS EASY KIT

Minden egyben csomag a teljes Tubeless átalakításhoz. Minden alkatrész rendelhető külön is, vagy választhatod a komplett szettet. Az új Schwalbe Tubeless Easy Kit mindent biztosít, melyre szükséged lesz ahhoz, hogy átalakítsd a kerékpárod Tubeless rendszerre. Tartalmaz 2 Tubeless felhúzószalagot, 2 Tubeless szelepet, 2 flakon Doc Blue tömítő folyadékot, egy felrakást könnyítő Easy Fit folyadékot, valamint egy szett gumileszedő szerszámot. A szett elérhető 21 mm, 23 mm valamint 25 mm széles Tubeless szalaggal – így bármilyen kerékpárhoz megfelelő lesz, mindegy hogy az MTB, vagy országúti.

Tubeless Easy Kit 21 mm. Cikkszám: 16620021

Tubeless Easy Kit 23 mm. Cikkszám: 16620023

Tubeless Easy Kit 25 mm. Cikkszám: 16620025



DOC BLUE PROFESSIONAL

Tubeless átalakításhoz: most még jobban alkalmas Tubeless átalakításra. A Stan's NoTubes gyártja. Használható belső, szingós és hagyományos Tubeless rendszerekben defektmentesítőként is.

60 ml kiszerelés. Cikkszám: 3710

500 ml kiszerelés. Cikkszám: 3711

⚠ **Felhasználás:** 60 ml / kerék. (Országúti kerékpároknál 30 ml). Megközelítőleg 2-7 hónapon keresztül használható. Utána vékony gumiréteggé alakul át. Többször megújítható. Nagy sérüléseket/vágásokat nem tud tömíteni.



TREAD CUTTER – MINTAVÁGÓ

A szerszám ötlete a Downhill világbajnokságokon született meg – ezután közösen fejlesztettük ki az Unior szerszámok gyártójával. Ez az első szerszám, mely kifejezetten a minták személyre szabására lett létrehozva. A vágó segítségével simára tudod vágni a mintákat, a magasság állításnak köszönhetően pedig a profil mélységét is a szükségesre tudod szabni. Ezt a szerszámot abszolút finomhangolásra terveztük, mellyel még jobban optimalizálható a külsőgumi az adott terephez.



Cikkszám: 6025

! További részletek a www.schwalbe.com/treadcutter honlapon.

GUMILESZEDŐ SZERSZÁM

Gumicsere pillanatok alatt. A szerszám új formájának és kialakításának köszönhetően élvezetessé válik a gumi felszerelése és leszedése mind a külsőgumi, mind a szerszámot fogó kezek számára. Az új gumileszedő szerszám speciális segítséget nyújt a nehezen felpattintható külsőgumiknál. Akaszd be a felnyibe a szerszámot a már feltett szakasz szélén, így az nem fog elcsúszni – nem engedi a külsőgumit újra leugrani a felnyről, így akár egy szerszámot mozgatva fel tudod pattintani még a legnehezebben kezelhető külsőgumikat is.

Szabadalmaztatás alatt.

3 darabos szett. Cikkszám: 1847
10 csomag egy bemutató-dobozban



AIRMAX PRO

A digitális nyomásmérő rendkívül pontos. Méréshatára 11 bar. Autó és preszta szelepekhez tervezve, de működik a Schwalbe hagyományos kerékpáros szelepével is.

Cikkszám: 6010

! Tipp: Minden hónapban érdemes megmérni a gumi nyomását digitális nyomásmérővel. A hagyományos, ujjal való kitapintással az a baj, hogy már a megfelelő nyomás felénél keménynek érezzük a gumit. A nem megfelelően beállított guminyomás a leggyakoribb okozója a defektnek és a gumi korai elhasználódásának.



**FREE
RIDE
TIPP**

MULTITOOL

13 az egyben multiszerszám szelep funkciókkal. Miért ajánl a Schwalbe is egy marokszerszámot? Mert szerettük volna, ha jelen van a piacon egy olyan szerszám, ami az SV és AV szelepek és szelephosszabbítók szerelésére is alkalmas. A tubeless rendszerek, és a defektgátló folyadékok elterjedésével egyre többször van szükség a szelepek lazítására, vagy meghúzására.

Teljesen újragondoltuk a Multitoolt, és hozzáadtunk még pár funkciót – hasznos szerszám hasznos funkciókkal! Amit immáron tartalmaz: 2, 2.5, 3, 4, 5, 6, 8 mm-es imbuszkulcs, 25-ös Torx, csillagfejű csavarhúzó, SV szelep belső kiszedő, SV szelepadapter, AV szelepbelső kiszedő, sörnyítő!

78 g. Cikkszám: 6015.01



⚠ Korróziómentes bevonattal!

EASY FIT

Speciális folyadék kerékpárgumi felrakásához. Egy praktikus szivaccsal ellátott flakon, ami lehetővé teszi, hogy egyszerűen vigyük fel a folyadékot a gumi szélére anélkül, hogy az ujjaink ragacsossá válnának. A gumi felfújásakor elősegíti, hogy a megfelelő helyre csússzon a gumi a felnin. A folyadék körülbelül 10 perc alatt teljesen felszívódik.

Szivacsos flakon, 50 ml. Cikkszám: 3700
Újratöltő, 1000 ml. Cikkszám: 3701



SZINGÓ RAGASZTÓ

Biztonságosan rögzíti a szingót a felnin. Egy 90 grammos tubus két kerékhez elegendő. Alumínium és karbon felnikhez is.

90 g szingó ragasztó. Cikkszám: 3713
180 g szingó ragasztó. Cikkszám: 3708



ÖNTAPADÓS DEFEKTJAVÍTÓ KÉSZLET

Az Schwalbe új, öntapadós defektjavító készletével könnyedén és gyorsan megjavíthatod a lapos belsőgumidat. Csak érdesítsd be a lyuk környéki felületet a mellékelt dörzspapírral, mielőtt ráragasztanád a foltot – az egész egy pillanat alatt kész is van!

6 folt. Cikkszám: 3900
20 csomag egy bemutató-dobozban



NYEREGTÁSKA

Belsőgumival és két gumileszedő szerszámmal együtt.

26" (Belső típusa: 13). Cikkszám: 1653A
28" (Belső típusa: 17). Cikkszám: 1653B
27.5/29" (Belső típusa: 19). Cikkszám: 1653C

Országúti. Cikkszám: 1613A



⚠ Mostantól MTB és túra kerékpárokhoz is!

MAGASNYOMÁSÚ FELNISZALAG

A harmadik létfontosságú összetevője – a belső és a külső mellett – a defektvédelemnek. A felniszalag védi a belsőgumit a mechanikai sérülésektől, valamint például a küllőlyukak szélétől, a küllőanyák kilógó fejtől, vagy esetlegesen a felni illesztésétől.

	ETRTO	Max bar/psi	Art.-No.
16"	22-305	7/100	10870060
18"	18-355	10/145	10870061
20"	22-406	7/100	10870062
	25-406	7/100	10870063
24"	20-507	7/100	10870080
	22-507	7/100	10870082
	32-507	7/100	10870084
	16-540	10/145	10870086
26"	14-559	7/100	10870094
	20-559	7/100	10870100
	22-559	7/100	10870102
	25-559	7/100	10870105
	32-559	7/100	10870106
	16-571	10/145	10870090

	ETRTO	Max bar/psi	Art.-No.
26"	18-559/571	10/145	10870200
27.5"	20-584	7/100	10870252
	22-584	7/100	10870250
	25-584	7/100	10870255
	34-584	7/100	10870257
	38-584	7/100	10870261
	41-584	7/100	10870258
28"	45-584	10/145	10870260
	14-622	7/100	10870310
	16-622	10/145	10870300
	18-622	10/145	10870330
	20-622	10/145	10870350.01
	22-622	10/145	10870352.01
	25-622	7/100	10870355

Két darabos csomagolás.

26"	14-559	7/100	11874094
	20-559	7/100	11874100
	22-559	7/100	11874102
28"	14-622	7/100	11874310

28"	16-622	10/145	11874300
	18-622	10/145	11874330
	20-622	10/145	11874350.01
	22-622	10/145	11874352.01



MAGASNYOMÁSÚ ÖNTAPADÓS FELNISZALAG

Kiváló minőségű poliészterből készült szalag, ami könnyű, emellett ellenáll a magas nyomásnak és hőmérsékletnek.

	SIZE	Max bar/psi	Art.-No.
	25m x 15mm	10/145	880018
	25m x 18mm	10/145	880017
	2m x 15mm	10/145	880016
	2m x 18mm	10/145	880015



25 méteres műhely kiszerelés.



2 darabos szett. Szelepleyukkal.

SZÖVET FELNISZALAG – 50m TEKERCSEBEN.

Ez a gazdaságos poliészter szalag már 50 méteres kiszerelésben is elérhető.

	SIZE	Max bar/psi	Art.-No.
	19 mm	10/145	880001
	15 mm	10/145	880002

⚠ Figyelem! Országúti kerékpárok felnijeihez (13C, 14C) csak a 18 mm, vagy 19 mm széles szalag ajánlott.



SZELEPHOSSZABBÍTÓ

Szelephosszabbító. Magasnyomású SV (preszta) szelep lecsavarható szelepvéggel. Alumínium, 2 db / csomag. Szelepvég lecsavaró szerszám a csomagban.

17 mm, ezüst, menet nélküli. Cikkszám: 3453

30 mm, fekete, menetes. Cikkszám: 3461

65 mm, fekete, menetes. Cikkszám: 3462



⚠ A 30 mm-es és a 65 mm-es szelephosszabbítók tubeless kompatibilisek!

MÁGNESES SZELEPSAPKA


Ez a szelepsapka igazán különleges. Fel van szerelve egy erős neodýmium mágnessel, mely át tudja venni a küllőmágnesek feladatát – így még szebb lehet a kerékpárod! (2 darabos szett, egy mágneses és egy hagyományos szelepsapka).

SV szelephez. Cikkszám: 6674.01


15 csomag egy bemutató-dobozban




Valve	PART	Quantity	Art.-No.
AV	Szeleptüske	25	3610
	Szelep leszorító anyá	50	3601
	Szelepsapka	25	6610



Szeleptüske



Szelep leszorító anyá




Szelepsapka


Valve	PART	Quantity	Art.-No.
DV	Szeleptüske	25	3361
	Szelep leszorító anyá	50	3601
	Szelep rögzítő	50	3602
	Szelepsapka	25	6610




Szeleptüske



Szelep leszorító anyá



Szelep rögzítő



Szelepsapka


Valve	PART	Quantity	Art.-No.
SV	Szeleptüske (szelepsapkával és szerszámmal)	25	3363
	Szelep leszorító anyá	50	3620
	Szelepsapka	25	6613



Szeleptüske



Szelep adapter




Szelep leszorító anyá



Szelepsapka

Valve	PART	Quantity	Art.-No.
	Szelep adapter DV/SV-ről AV-re	1	3622
	Szeleptüske kiszedő	1	3450



Szelep adapter



Szeleptüske kiszedő

OVERVIEW & LEGEND

	ETRTO	TIRES	TUBES
12 "	47-203	Black Jack, Kid Plus, HS140	1
	50-203	Big Apple, Road Cruiser	1
	62-203	HS158	1
14 "	50-254	Big Apple	2A
	37-288	HS140	2
	47-288	Kid Plus	2
16 "	40-305	Marathon Racer	2
	47-305	Black Jack, Mad Mike, Marathon, Road Cruiser	3
	50-305	Big Apple	3
	57-305	Mad Mike	3
	30-349	Winter	4
	32-349	Kojak	4
	35-349	Marathon, Marathon Plus	4
17 "	32-369	Kojak	5
18 "	32-355	Kojak	4
	40-355	Marathon Racer	5
	42-355	Winter	5
	44-355	Marathon	5
	47-355	Black Jack, HS159	5, 5A
	50-355	Big Apple	5A
	37-390	HS116	5
20 "	28-406	Durano, Schwalbe Pro One	6, 6A
	35-406	Marathon Plus, Kojak	6, 6A
	37-406	Little Joe	6, 6A
	40-406	Marathon, Marathon GT 365, Marathon Racer, Tryker	6,6A,7,7C
	42-406	Marathon Winter Plus	7, 7C
	47-406	Marathon, Marathon Plus, CX Comp, Delta Cruiser Plus, Road Cruiser, TRacer, Black Jack, Mad Mike	7, 7C
	50-406	Big Apple, Little Joe	7, 7C
	54-406	Crazy Bob, Jumpin´ Jack, Knobby	7, 7C, 7D
	55-406	Big Apple, Big Apple Plus, Big Ben, Big Ben Plus, Marathon Winter Plus	7, 7C, 7D
	57-406	Mad Mike, Jumpin´ Jack	7, 7C, 7D
	60-406	Smart Sam	7, 7C, 7D
	62-406	Super Moto-X	7, 7C, 7D
	54-428	HS159	7
	37-438	HS110	7A
	25-451	Rightrun, Schwalbe One	7B
28-451	Durano	7A	
22 "	47-457	Road Cruiser	8B
	44-484	Road Cruiser	8
	25-489	Marathon Plus, Rightrun, Rightrun Plus, HS228	8A
	37-489	HS110	8
	37-490	HS166	8
	25-501	Rightrun	8A
24 "	47-507	Marathon, Marathon Plus, Marathon Winter Plus, Road Cruiser, Land Cruiser, CX Comp, Black Jack	9, 10

Kategóriák

Evolution Line: A lehető legjobb. Ezek a gumik egységbe zárják a legmagasabb minőséget és a legújabb fejlesztéseket.

Performance Line: Kiváló minőség intenzív használatra.

Active Line: Megbízható márkaminőség.

Kisokos

Apex: Erősített oldalfal még több defektvédelmet biztosít off-road külsőgumiknak.

LiteSkin: Vékony és könnyű oldalfalal rendelkezik. Előnyök: alacsony súly és gördülési ellenállás.

MicroSkin: Új, levédett dizájn, mely a tubeless külsőgumikat nagyon könnyűvé és keményre fújhatóvá teszi.

Reinforced: Megerősített

SnakeSkin: Az átlagosnál sűrűbbre szőtt oldalfalnak köszönhetően könnyű, de nagy ellenállással bír a „kigyómarásos” defektek ellen.

Super Gravity: A speciális kialakításnak köszönhetően majdnem olyan masszív, mint egy downhill külsőgumi, mégis könnyebb azoknál.

Tubular: Szingógumi. Szingókat fogadó felniire kell ragasztani.

Tubeless: Nincs szükség belsőgumi használatára.

Tubeless Easy: A Tubeless Easy felirattal jelölt külsőgumik egyszerűen átalakíthatóak belső nélküli rendszerre tömítő folyadék használatával. A Schwalbe prémium külsőgumik alapértelmezett szabványra. Itt az átalakítás különösen egyszerű a SnakeSkin technológiának köszönhetően.

Tubeless Ready: Speciális belső nélküli technológia a Schwalbe Performance külsőknél. Kézel azonos tudású, mint a Tubeless Easy.

	ETRTO	TIRES	TUBES
26 "	50-507	Big Apple, Land Cruiser, Land Cruiser Plus	10
	54-507	Rocket Ron, Smart Sam, Black Jack	10, 10D
	55-507	Big Ben, Big Ben Plus	10, 10D
	57-507	Table Tob	10, 10D
	60-507	Hans Dampf, Smart Sam, Crazy Bob	10, 10D
	23-520	Durano	9C
	20-540	Speedair	9A, 9B
	25-540	Marathon Plus, Schwalbe One, Rightrun, Rightrun Plus, Downtown, HS228	9A, 9B
	30-540	Airborne	9
	37-540	Marathon Plus, Delta Cruiser, Delta Cruiser Plus, Downtown, HS127	9
26 "	20-559	Speedair	11, 11A
	23-559	Rightrun	11, 11A
	25-559	Marathon Plus, Schwalbe One	11,11A,12A
	28-559	Schwalbe Pro One, Durano, Rightrun	12A
	30-559	Airborne	12A
	32-559	Marathon	12A
	35-559	Marathon Plus, Kojak, Insider, CX Pro	12A
	40-559	Marathon, Marathon Plus, Marathon Racer, Spicer, City Jet	12A,13, 14, 14A
	42-559	Marathon Supreme	13,14,14A
	47-559	Marathon, Marathon Plus, Marathon Plus Tour, Marathon Winter Plus, Winter, Black Jack, Energizer Plus, Energizer Plus Tour, Road Cruiser, Delta Cruiser Plus, Range Cruiser, Land Cruiser, Land Cruiser Plus, Silento	12, 13, 14, 14A
	50-559	Marathon, Marathon Plus, Marathon Plus Tour, Marathon Mondial, Marathon Supreme, Marathon Winter Plus, Marathon GT 365, Marathon GT Tour, Hurricane, Black Jack, CX Comp, Kojak, Big Apple, Land Cruiser, Land Cruiser Plus, Delta Cruiser Plus, City Jet	13, 14, 14A
	54-559	Nobby Nic, Rocket Ron, Rapid Rob, Smart Sam, Smart Sam Plus, Ice Spiker Pro, Black Jack, Marathon Plus MTB	13, 14, 14A, 13D, 13F
	55-559	Big Apple, Big Apple Plus, Big Ben, Big Ben Plus, Marathon Mondial, Marathon Almotion	13, 14, 13D, 13F
	57-559	Nobby Nic, Racing Ralph, Racing Ray, Rocket Ron, Smart Sam, Smart Sam Plus, Table Tob, Rapid Rob, Tough Tom, Black Jack, Marathon Plus MTB	13, 14, 13D, 13F
	60-559	Magic Mary, Hans Dampf, Nobby Nic, Crazy Bob, Big Apple, Space, Fat Frank	13, 14, 13D, 13F
62-559	Super Moto-X	13, 14, 13D, 13F	
65-559	Magic Mary	13D, 13F	
100-559	Jumbo Jim	13J	
110-559	Jumbo Jim	13J	
120-559	Jumbo Jim	13J	
23-571	Schwalbe One	11, 11A	
20-590	Speedair	12B	
25-590	Marathon Plus, Rightrun	12B	
28/32-590	HS180	12	

Összetételek

ADDIX: Újjonnan fejlesztett nagyteljesítményű gumiösszetétel. MTB külsőgumikhoz Speed, Speedgrip, Soft, Ultra Soft és Addix Performance, országútra Addix Race, E-Bike-okhoz pedig ADDIX-E verzióban.

Black'n'Roll: Speciális gumikeverék kerekesszékekhez. Nem hagy nyomot a terem padlóján, és tovább tart, mint a hagyományos szürke gumik.

Dual Compound: Két különböző gumikeverék egy külsőgumiban. A futófelület kemény, a szélső minta puha. Alacsony ellenállás mellett jó tapadás a kanyarokban.

Endurance: Az új Marathon gumikeverék a legjobb tartósságról.

Energizer: Rendkívül jól tapadó keverék E-Bike-hoz.

Four Season: Nagyon sokoldalú gumiösszetétel, speciálisan 4 évszakra fejlesztve.

GR: Szürke gumi kerekesszékekhez.

One Star Triple Compound: Speciálisan a Schwalbe One számára kifejlesztve. A teljesen új polimer bázis radikálisan csökkenti a gördülési ellenállást, és növeli a vágással szembeni védelmet.

Roller: Speciálisan görgözésre fejlesztett összetétel.

SBC: Schwalbe Basic Compound: A Schwalbe alap gumiösszetétele.

Silica: Speciális összetevő a gumikeverékben, mely csökkenti a gördülési ellenállást, és növeli a tapadást vizes felületen.

Speedgrip: Sportos gumiösszetétel extrém alacsony gördülési ellenállással és kiváló tapadással.

TravelStar Compound: Triple Compound. Tökéletesen átültetve a hosszú túrák külsőgumijaiba.

Winter: Speciális gumiösszetétel szöges külsőgumikhoz

WheelStar Compound: A Speed-Compound speciálisan kerekesszékekhez készült változata.

	ETRTO	TIRES	TUBES
	37-590	Marathon Plus, Marathon, Delta Cruiser, Delta Cruiser Plus	12
	42-590	Marathon Plus	12
27"	28/32-630	HS159	16, 17
	32-630	Marathon	16, 17
27.5"	25-584	Schwalbe Pro One, Schwalbe One	12B
	30-584	Schwalbe G-One Speed	12
	33-584	Schwalbe X-One Allround	12
	35-584	Kojak, Schwalbe G-One Allround	12
	37-584	Road Cruiser	12
	40-584	Schwalbe G-One Allround, Schwalbe G-One Speed, Marathon Plus	12, 21, 21A
	42-584	Marathon Supreme	12,21,21A
	44-584	Marathon, Road Cruiser	12,21,21A
	50-584	Marathon Supreme, Marathon Almotion, Marathon Mondial, Energizer Plus, Schwalbe G-One Speed, Hurricane, Big Ben, Big Ben Plus, Land Cruiser Plus	19,19A, 21, 21A
	54-584	Rocket Ron, Thunder Burt, Schwalbe G-One Bite, Smart Sam, Rapid Rob, Marathon Plus MTB	19,19A,21, 21A,21F
	55-584	Marathon Almotion	19,19A,21, 21A, 21F
	57-584	Magic Mary, Nobby Nic, Racing Ralph, Racing Ray, Rocket Ron, Thunder Burt, Schwalbe G-One Allround, Smart Sam, Smart Sam Plus, Rapid Rob, Tough Tom, Ice Spiker Pro, Marathon Plus MTB	19, 19A, 21, 21A, 21F
	60-584	Schwalbe G-One Speed, Magic Mary, Dirty Dan, Rock Razor, Hans Dampf, Nobby Nic, Fat Albert Front, Fat Albert Rear, Tough Tom	19, 19A, 21, 21A, 21F
	62-584	Super Moto-X	19, 21, 21A, 21F
	65-584	Magic Mary, Hans Dampf, Rock Razor, Nobby Nic, Rocket Ron, Ice Spiker Pro, Smart Sam	19F, 21F
	70-584	Eddy Current Front, Eddy Current Rear, Magic Mary, Hans Dampf, Nobby Nic, Rocket Ron, Schwalbe G-One Allround, Super Moto-X	19F, 21F
	75-584	Nobby Nic, Rocket Ron	19F, 21F
28"	20-622	Lugano	15, 20
	22-622	Schwalbe Pro One HT, Lugano T	
	23-622	Schwalbe Pro One, Schwalbe One, Durano, Durano DD, Durano Plus, Insider, Lugano, Marathon, Speedair	15, 20
	25-622	Schwalbe Pro One, Schwalbe Pro One HT, Schwalbe One, Durano, Durano DD, Durano Plus, Lugano, Lugano Endurance, Lugano T, Marathon, Marathon Plus	15, 20
	27-622	Schwalbe Pro One HT	
	28-622	Schwalbe Pro One, Schwalbe E-One, Schwalbe One, Durano, Durano DD, Durano Plus, Lugano, Marathon Plus, Marathon, Delta Cruiser, Delta Cruiser Plus	15, 16, 17, 18
	30-622	Schwalbe Pro One, Schwalbe One, Schwalbe G-One Speed, CX Pro, CX Comp, Winter, Marathon Racer, Spicer	17, 18

Jelölések

ETRTO	Méret jelölés: ETRTO- (European Tire and Rim Technical Organization). Méretezési rendszer. Például: ETRTO 37-622 jelentése: a külsőgumi 37 mm széles, a belső átmérője pedig 622 mm.
Size	Egyéb méretek
!	Verzió
⚡	E-Bike ready. Elvárás az elektromos kerékpárokon való használatához. Szabvány: lassú E-Bike-okra (E-25), vagy ECE-R75 jelöléssel gyors E-Bike-okra (E-50) 50 km/h sebességig.
🔗	Összetétel
🌈	Színek
Skin	A Skin a külsőgumi oldalfalára utal. <ul style="list-style-type: none"> • Lite. Könnyű és vékony oldalfal. Csak a gumírozott szövetből áll. • Micro. Speciális Cross alapanyag. Nagyon könnyű, vágásálló, nyomástartó. • Twin. Plusz gumiréteg az oldalon, mely védelmet nyújt a vágások ellen, és lehetővé teszi a színek alkalmazását • Snake. Nagyon könnyű és hatékony védelem a SnakeSkin anyag használatával a kigyómárasos defekt elkerülésére.
Bar	Min./Max. nyomás bar-ban
Psi	Min./Max. nyomás PSI-ben
g	Megközelítőleges súly (+/- 8%)

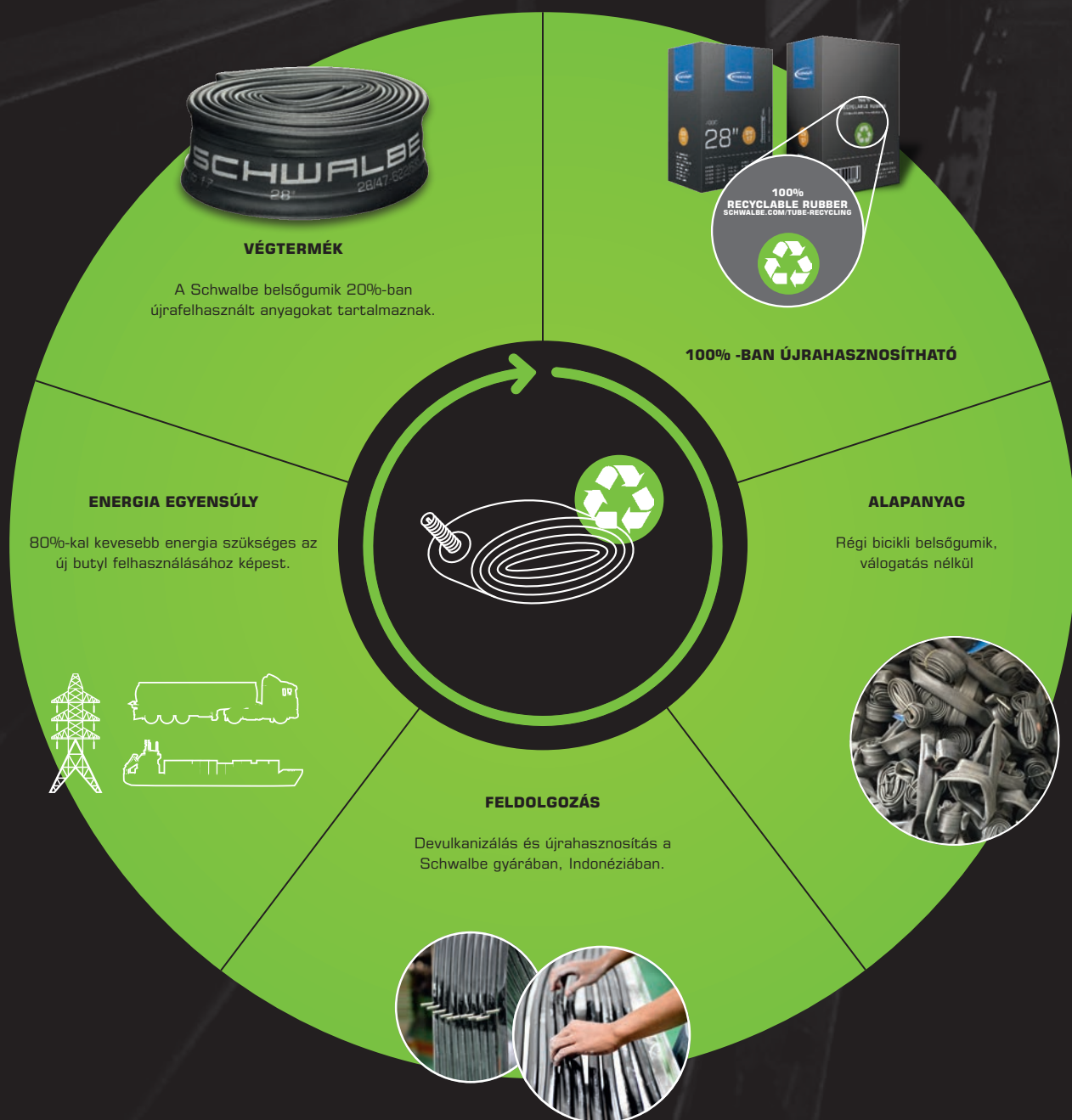
	ETRTO	TIRES	TUBES
	32-622	Schwalbe E-One, Durano, Marathon Plus, Marathon Supreme, Marathon, Energizer Plus, Delta Cruiser Plus, Road Cruiser	17, 18
	33-622	Schwalbe X-One Allround, Schwalbe X-One Speed, Schwalbe X-One Bite	17, 18
	35-622	Schwalbe G-One Allround, Schwalbe G-One Speed, Schwalbe X-One Allround, Kojak, CX Comp, Rapid Rob, Marathon Winter Plus, Winter, Marathon Racer, Spicer, Insider	17, 18
	37-622	Marathon Supreme, Marathon Mondial, Marathon Plus, Marathon Plus Tour, Marathon, Marathon GT, Marathon GT 365, Marathon GT Tour, Energizer Plus, Energizer Plus Tour, Smart Sam, Delta Cruiser, Delta Cruiser Plus, Road Cruiser, Range Cruiser, Land Cruiser, Land Cruiser Plus, Silento	17, 18
	40-622	Schwalbe G-One Allround, Schwalbe G-One Speed, Schwalbe G-One Bite, Marathon Almotion, Marathon Plus, Marathon, Marathon Racer, Marathon CROSS, Marathon GT, Marathon GT 365, Marathon GT Tour, Energizer Plus, Energizer Plus Tour, Little Big Ben, Range Cruiser, Delta Cruiser Plus, Spicer, CX Comp	17, 18, 19, 19A
	42-622	Marathon Supreme, Marathon Mondial, Marathon Winter, Marathon Plus Tour, Smart Sam, Smart Sam Plus, Hurricane, Winter, Land Cruiser, Land Cruiser Plus, Road Cruiser, Silento	17, 18, 19, 19A
	44-622	Smart Sam	17,19,19A
	47-622	Marathon Mondial, Marathon Plus, Marathon Plus Tour, Marathon GT 365, Marathon GT Tour, Marathon, Energizer Plus, Energizer Plus Tour, Delta Cruiser Plus, Road Cruiser, Range Cruiser, Land Cruiser, Land Cruiser Plus, Silento	17,19, 19A
	50-622	Marathon Supreme, Marathon Almotion, Marathon Mondial, Marathon Winter Plus, Marathon, Marathon GT, Marathon GT 365, Energizer Plus, Big Apple, Big Apple Plus, Big Ben, Big Ben Plus, Fat Frank	19, 19A
	55-622	Big Apple, Marathon Almotion	19, 19A, 19F
	60-622	Big Apple	19,19A,19F
	40-635	Winter, Marathon Plus, Marathon, Delta Cruiser, Delta Cruiser Plus, Winter	17, 19, 19A
29"	47-622	Smart Sam	17,19,19A
	50-622	Dirty Dan, Furious Fred, Schwalbe G-One Speed, Hurricane	19, 19A
	54-622	Racing Ralph, Racing Ray, Rocket Ron, Thunder Burt, Smart Sam, Smart Sam Plus, Rapid Rob, Marathon Plus MTB	19, 19A, 19F
	57-622	Magic Mary, Nobby Nic, Racing Ralph, Racing Ray, Rocket Ron, Thunder Burt, Ice Spiker Pro, Schwalbe G-One Allround, Marathon Plus MTB, Smart Sam, Smart Sam Plus, Rapid Rob, Tough Tom	19, 19A, 19F
	60-622	Schwalbe G-One Speed, Magic Mary, Dirty Dan, Rock Razor, Hans Dampf, Nobby Nic, Fat Albert Front, Fat Albert Rear	19, 19A, 19F
	62-622	Eddy Current Front	19,19A,19F
	65-622	Eddy Current Front, Eddy Current Rear, Magic Mary, Hans Dampf, Nobby Nic	19F

oz	Súly unciában. 1 oz = 28,35 g
EPI	Szövetsűrűség. Ends Per Inch (EPI). Minél sűrűbb, annál jobb minőségű a külsőgumi. A „T” betű a szám előtt a külsőgumi szingó mivoltára utal (Tubular).
Index	A speciális kód, amely a maximum terhelést és a sebesség indexet mutatja fel van tüntetve a külsőgumi oldalfalán az alábbiak szerint: "28B". A szám azonosítható be a terhelhetőséget (pld: 28 = 100 kg), a betű azonosítja a maximális sebességet (pld: B = 50 km/h).
Load	Maximális terhelhetőség (gumiként, maximális nyomás mellett)

Minden kép, fénykép, grafika és szöveg ebben a katalógusban szerzői jog által védve van. Ezek bármiféle felhasználásához a mi írásos engedélyünk szükséges. Hibák és technológiai változások jogát fenntartjuk!

More Information: www.schwalbe.com

KÖRNYEZETVÉDELMI



GREENGUARD®
Eurobike Gold Award
díjazott 2010



SCHWALBE BELSŐGUMI
ÚJRAHASZNOSÍTÁS
Eurobike Green Award
díjazott 2015



SCHWALBE BELSŐGUMI
ÚJRAHASZNOSÍTÁS
Eurobike Green Award
nyertes 2017

MI MÉRFÖLDKÖVEK

BELSŐGUMI ÚJRAHASZNOSÍTÁS

Minden Schwalbe belsőgumi 100%-ban újrahasznosítható. Bármiféle minőségi veszteség nélkül használhatunk újrahasznosított alapanyagot az új külsőgumik legyártására. Egy speciális devulkanizáló eljárást fejlesztettünk ki a saját gyárunkban néhány éve, mely bizonyítja eredményességét. Mostanra minden Schwalbe belsőgumi 20%-ban újrahasznosított belsőgumit tartalmaz.

Figyelembe véve a szállítási folyamatot is, az energiamérleg pozitív. Az újrahasznosítás mindössze 20%-át emészti fel annak az energiának, melybe az új butyl legyártása és felhasználása kerülne.

GREEN COMPOUND

A gumikeverék, amely kizárólag megújuló és újrahasznosított alapanyagból készül. Speciális technológia a Schwalbétól. Mostanra vált lehetségessé a technológia, mely keretein belül megújuló és újrahasznosított alapanyagból készíthet szabvány minőségű termék (tapadás, tartósság). Ezzel rengeteg energiát és alapanyagot spórolunk meg a gyártás folyamán.



GREENGUARD



Defektvédelem újrahasznosított természetes gumiból. GreenGuard a neve a 3 mm vastag defektvédő övnek, mely speciális India gumiból készül. Rendkívül hajlékony és részben újrahasznosított alapanyagból készül – ez kerül be Németország legjobban fogyó kerékpáros külsőgumijába is, a Schwalbe Marathonba.

JÓ TUDNI

Ne cserélje túl hamar a külsőgumijait. A kerékpáros külsőgumi még kopottas futófelülettel is használható (kivéve az MTB külsőgumik). A külsőgumit nem szükségszerű lecserélni addig, amíg a defektvédelem, vagy a karkassz láthatóvá nem válik. Azonban a defekt tűrő képességet a futófelület kopottsága befolyásolhatja, így előfordulhat, hogy a gumit idő előtt cserélni kell.

Ügyeljen a légnyomásra. Az kerékpáros külsőgumik oldalfala gyakran kirepedezik, hamarabb, mint hogy a futófelület elkopjon. Ez legtöbbször a nem megfelelő guminyomásnak köszönhető. Ezért legalább havonta egyszer ellenőrizze a guminyomást kerékpárján!



SCHWALBE HEADQUARTERS

RALF BOHLE GMBH
51580 REICHSHOF
GERMANY
T +49-2265-1090
WWW.SCHWALBE.COM

SCHWALBE NEDERLAND B.V.

2132 PX HOOFDORP
T +31-23-5555265
WWW.SCHWALBE.NL

SCHWALBE NORTH AMERICA

FERNDAL, WA
T +1-888-700-5860
WWW.SCHWALBETIRES.COM

SCHWALBE TYRES UK LTD.

SHROPSHIRE TF1 7ET
T +44-1952-602680
WWW.SCHWALBE.CO.UK

SCHWALBE FRANCE SARL

38510 MORESTEL
T +33-4-74805842
WWW.SCHWALBE.FR

SCHWALBE ITALIA S.R.L.

20864 AGRATE BRIANZA (MB)
T +39-039-6058078
WWW.SCHWALBE.IT



SCHWALBE INTERNATIONAL

WWW.SCHWALBE.COM/INTERNATIONAL



FOLLOW US ON:

FACEBOOK.COM/SCHWALBETIRES

INSTAGRAM.COM/SCHWALBETIRES